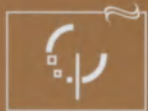


РОССИЙСКАЯ

ISSN 1810-4800



ОТОРИНОЛАРИНГОЛОГИЯ



ЕДИНСТВЕННОЕ ОФИЦИАЛЬНОЕ ИЗДАНИЕ
РОССИЙСКОГО ОБЩЕСТВА ОТОРИНОЛАРИНГОЛОГОВ

№ 1 (68) 2014

RUSSIAN
OTORHINOLARYNGOLOGY



ATMOS® Diagnostic Cube

Новая эргономика в ежедневной диагностике!

- Тимпанометрия
- Риноманометрия
- Сонография

ВОЗМОЖНОСТЬ ВЫБОРА ЛЮБОЙ КОМБИНАЦИИ МОДУЛЕЙ

ДИАГНОСТИКА СОВРЕМЕННОГО УРОВНЯ

ОПТИМИЗАЦИЯ РАБОЧЕГО ПРОЦЕССА


ПРОСТОТА УПРАВЛЕНИЯ

ИНТЕГРАЦИЯ В РАБОЧЕЕ МЕСТО ОТОРИНОЛАРИНГОЛОГА


ОТДЕЛЬНОЕ РЕШЕНИЕ ДЛЯ КАБИНЕТОВ ДИАГНОСТИКИ

Представительство ATMOS MedizinTechnik (Германия) в России
ООО „АТМОС Медикаль“ (495) 258 08 94, atmosmed@atmosmed.ru, www.atmos-med.ru


ATMOS
MedizinTechnik

**СОДЕРЖАНИЕ**

Л. В. Балакина, А. Н. Наumenко Современные хирургические подходы в лечении остеома лобных пазух	3
С. В. Баранская, О. И. Долгов Вариант доступа к верхнечелюстной пазухе	8
В. Г. Бородулин Наш опыт блокады верхнечелюстного нерва и крылонебного узла небным доступом	12
М. А. Будковая Использование системной кортикостероидной терапии у пациентов с впервые выявленным полипозным риносинуситом	15
Е. Г. Варсян Реконструктивная хирургия при хроническом гнойном среднем отите с применением различных пластических материалов	24
У. Н. Вохидов Показатели цитокинов IL-2, IL-4, IL-8 в сыворотке крови при различных формах хронических полипозных риносинуситов	30
С. С. Гайдуков, А. Н. Наumenко Критерии выбора способа пластики дефектов основания черепа у больных назальной ликвореей	33
Н. Р. Гогорева Тактика ведения больных с длительным канюленосительством	37
Д. С. Горин Современные представления о хирургическом лечении хронического синусита	41
Т. В. Готовяхина Причины нарушения голосовой функции после хирургического лечения заболеваний щитовидной железы	45
О. И. Долгов Опыт применения шовной латерофиксации голосовой складки и парциальной хордаритеноидэктомии у пациентки с паралитическим стенозом гортани	49
Н. В. Дубинская Исследование метаболизма кальция при сенсоневральной тугоухости	53
М. Ю. Егорова Лазерное воздействие на костную капсулу горизонтального полукружного канала импульсным ND:YAG-лазером Dornier (экспериментальное исследование)	56
С. А. Еремин Эффективность применения стеклоиономерного цемента для крепления стапедиальных протезов при разрушениях длинного отростка наковальни	60
О. И. Иванов Влияние степени выраженности риносинусогенных головных болей на эмоциональный статус больных острыми синуситами	64
Г. Ф. Иоаннидес Оценка эффективности новой комплексной мультимедийной программы обучения в отохирургии	67



А. А. Казакова Новые возможности лечения пациентов с «комом в горле»	73
О. Э. Казакова, Е. В. Иконникова, И. В. Андриянова, И. А. Каширцева Микробные биопленки в оториноларингологии	79
И. В. Кастыро Сегмент ST и ринокардиальный рефлекс при септопластике	83
И. В. Кастыро, Д. А. Медянцева Интенсивность болевого синдрома после резекции перегородки носа в зависимости от площади операционного поля	86
П. В. Киреев, М. В. Швецова Использование метода транслингвальной стимуляции для уменьшения вестибулярной дисфункции у пациентов в ранние сроки после стапедопластики	89
Д. С. Клячко, В. Е. Гауфман Категоризация громкости и функция роста амплитуды электрически вызванных коротколатентных слуховых потенциалов у пациентов после кохlearной имплантации	95
А. А. Ковалев О диагностике хронического гнойного среднего отита	99
Е. И. Ковалева О диагностике аденоидитов у детей	102
О. М. Колесникова, О. И. Долгов, Н. А. Еремина О дифференциальной диагностике паралитических рубцовых стенозов	104
О. М. Колесникова, Ю. С. Муллаярова, Н. Н. Рогачева Особенности риноцитогаммы у беременных женщин	110
Д. С. Кондратчиков Возможности слухоречевой реабилитации пациентов с аномалиями окна преддверия	113
Е. М. Кондрашева Особенности поражения ЛОР-органов при различных стадиях сифилитического процесса	116
И. А. Коршунова, А. И. Чернолев Диагностика опухолевых процессов полости носа и околоносовых пазух	120
Д. М. Кузьмин Ранняя аэрация барабанной полости после поршневого стапедопластики	123
Л. М. Курмашова, О. Н. Сопко, Е. В. Болознева Клинические результаты мирингопластики при острых травматических перфорациях	126
А. А. Курусъ Выбор метода лучевой диагностики на разных этапах лечения пациентов с переломами средней зоны лица, сопровождаемыми повреждением стенок верхнечелюстной пазухи	128
А. В. Кутина Сравнение болевого синдрома после эндоскопических и радикальных операций на околоносовых пазухах в послеоперационном периоде	133
Е. В. Лесогорова Способ реабилитации голосовой функции у пациентов с хроническим отечно-полипозным ларингитом после хирургического вмешательства	135
А. С. Лиленко Сравнение отдаленных результатов дренирования эндолимфатического мешка с его шунтированием и без у пациентов с болезнью Меньера	140
Е. В. Логунова Клинико-лабораторное обоснование применения фотосенсибилизаторов второго поколения для антимикробной фотодинамической терапии больных с гнойно-воспалительными заболеваниями верхних дыхательных путей	144



А. И. Мачулин, Д. А. Рынков Анализ микробиологического пейзажа поверхности глоточной миндалины у детей с хроническим аденоидитом	149
А. Д. Морозов, М. М. Кумышева Определение тактики периперационного лечения заболеваний полости носа	153
М. А. Неродо Роль макро- и микроэлементов в патогенезе параназальных синуситов	157
Л. Ю. Озерова Результаты хирургического лечения пациентов с отосклерозом, сочетающимся с адгезивным процессом в барабанной полости	160
А. А. Олимов О хирургическом лечении пациентов с адгезивным отитом, сопровождающимся пролапсом натянутой части барабанной перепонки	165
Р. Т. Очилов Современные данные о проблеме лимфоэпителиального глоточного кольца	169
В. Н. Перевозчикова Психонейроэндокринный профиль пациентов, страдающих острой сенсоневральной тугоухостью	172
Ю. Ю. Подкопаева Метод лазерной эндоскопической ларингопластики в лечении хронических стенозов гортани .	175
В. И. Подсвиров Сравнительная характеристика функций небных миндалин у больных хроническим декомпенсированным тонзиллитом и больных острым аппендицитом	179
М. Н. Попов Влияние сосудистого фактора на развитие профессиональной нейросенсорной тугоухости	182
Е. Е. Пособило, Г. В. Портнов, В. А. Голланд Идиопатический рубцовый стеноз подголосового отдела гортани	184
С. И. Пужаев Применение денситометрии при диагностике состояний околоносовых пазух пациентов	187
Д. О. Рогова, О. И. Долгов Оценка эффективности послеоперационной реабилитации больных хроническими паралитическими стенозами гортани методом акустического анализа голоса	191
С. В. Савин Способ формирования неотимпанальной мембраны при обширных дефектах барабанной перепонки	195
О. В. Семкина Участие эозинофильного воспаления в формировании полипозного синусита	198
С. Б. Сугарова Оценка качества жизни у пациентов после установки имплантируемых слуховых систем	202
А. В. Третьякова Кохлеарная имплантация у пациента после двустороннего перелома височных костей	207
М. Ю. Улупов, Г. В. Портнов, В. А. Голланд Дистантная вапоризация кости с использованием полупроводникового лазера 970 нм в эксперименте	210
Е. С. Уtimiшева Микробиология синусита у реципиентов гемопоэтических стволовых клеток	215
Н. Н. Хамгушкеева Применение эмг-мониторинга лицевого нерва в отохирургии	218



Н. М. Черных	
Субъективная оценка симптомов ринита у пациентов с тиреоидной патологией.	222
П. Л. Чумаков	
Клиническое наблюдение НК/Т-клеточной лимфомы назального типа	225
Я. Л. Щербакова	
Кохлеарная имплантация и слухопротезирование постлингвальных пациентов с асимметрией слуха	232
Список статей, опубликованных в журнале «Российская оториноларингология» в 2013 г.	236