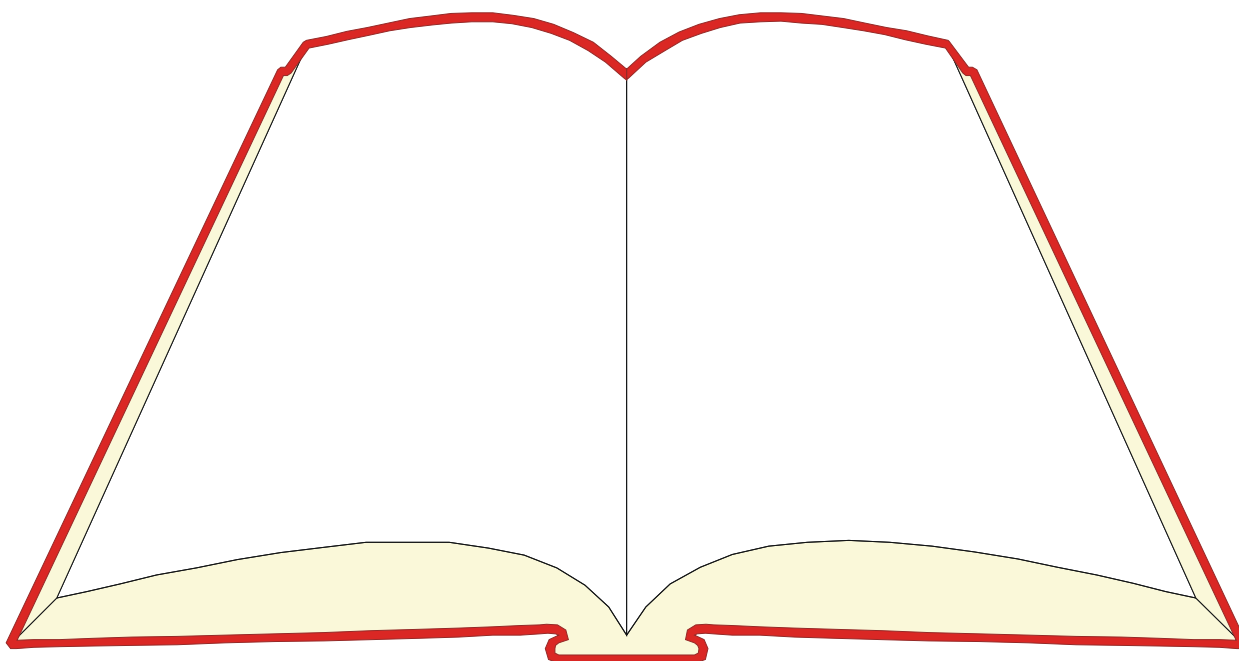


ЧЕЛЯБИНСКАЯ ГОСУДАРСТВЕННАЯ МЕДИЦИНСКАЯ АКАДЕМИЯ

НАУЧНАЯ БИБЛИОТЕКА

VADEMECUM



ИНФОРМАЦИОННО-БИБЛИОГРАФИЧЕСКИЙ

ПУТЕВОДИТЕЛЬ

№ 1 (22)

ЧЕЛЯБИНСК, 2010

УДК 61
ББК 5
V-11

Vademecum: Информационно-библиографический путеводитель / Науч. б-ка ЧелГМА. – Челябинск: Изд-во «Челябинская государственная медицинская академия», 2010. – Вып. № 1 (22). – 60 с.

Редактор – Т.П. Спиридонова, директор НБ ЧелГМА

Редколлегия:

Л.А. Кудрявцева, зав. справочно-библиографическим отделом
А.М. Ясинская, зав. отделом автоматизированного поиска информации
Е.Ю. Санникова, ведущий библиотекарь

Технический редактор – Е.В. Горева

СОДЕРЖАНИЕ

ЮБИЛЕИ

Владимир Николаевич Барыков	4
Елена Вячеславовна Жуковская	7
Элла Алексеевна Казачкова	10
Людмила Владимировна Кривохижина	14
Людмила Михайловна Плеханова	17
Ольга Ивановна Филимонова	20

ПОРТРЕТ УЧЕНОГО

Дмитрий Кириллович Волосников	23
-------------------------------------	----

НОВОСТИ

Электронная библиотека Московской медицинской академии им. И.М. Сеченова. Серия «Электронная медицинская библиотека для высшего медицинского и фармацевтического образования»	27
Научна электронная библиотека eLIBRARY.RU.....	28
День кафедры в библиотеке	31

НАШИ АВТОРЫ

Библиотека в цифрах: итоги 2009 года	32
<i>Елена Юрьевна Санникова, ведущий библиотекарь</i>	
Российский индекс научного цитирования: актуальность и перспективы	34
<i>Анна Мироновна Ясинская, зав. отделом автоматизированного поиска информации</i>	

МЕДИЦИНСКИЕ ИНТЕРНЕТ-РЕСУРСЫ	37
------------------------------------	----

КНИГИ ДЛЯ ДУШИ	38
----------------------	----

КНИЖНЫЕ ПАМЯТНИКИ

Золотой фонд отечественной военно-медицинской литературы (к 65-летию Победы в Великой Отечественной войне)	40
<i>Ирина Николаевна Серезечкина, зав. отделом книгохранения</i>	

НОВЫЕ ПОСТУПЛЕНИЯ

Библиографический указатель книг, поступивших в библиотеку	43
--	----

Владимир Николаевич Барыков



8 февраля исполнилось 60 лет профессору кафедры хирургических болезней, реаниматологии и интенсивной терапии Владимиру Николаевичу Барыкову.

В 1973 году Владимир Николаевич окончил Челябинский государственный медицинский институт по специальности «Лечебное дело» и был оставлен в клинической ординатуре при кафедре факультетской хирургии, которую окончил в 1975 году.

С 1975 по 1985 год Владимир Николаевич Барыков работал общим хирургом в МСЧ ЧТЗ. За годы работы он вырос в квалифицированного специалиста, неоднократно занимал должности заведующего плановым и торакальным хирургическим отделением. С 1987 по 1990 год работал главным хирургом г. Челябинска.

Принимал активное участие в ликвидации последствий Ашинской катастрофы 1989 года.

Владимир Николаевич освоил широкий круг операций в плановой, экстренной, торакальной и гнойной хирургии, а также в пограничных областях: травматологии, урологии и гинекологии. В 1989 году был аттестован на высшую категорию по хирургии.

В 1985 году был избран по конкурсу ассистентом кафедры факультетской хирургии ЧГМИ. В 1986 году им защищена кандидатская диссертация на тему «Хирургическое лечение паховых грыж». Владимиром Николаевичем опубликовано 89 научных работ, он является автором двух изобретений.

В 1990 году Владимир Николаевич был избран доцентом кафедры факультетской хирургии ЧелГМА. С 1997 по 2001 год успешно совмещал преподавательскую работу на кафедре с заведованием плановым хирургическим отделением ГKB № 6.

В 2000 году им защищена докторская диссертация на тему «Диагностика и лечение опухолей панкреатодуоденальной области (клинико-экспериментальное исследование)».

В 2001 году В.Н. Барыков был избран на должность профессора кафедры госпитальной хирургии ЧелГМА. За время работы на кафедре Владимир Николаевич зарекомендовал себя опытным преподавателем и хирургом. Он успешно читает цикл лекций по абдоминальной хирургии, проводит обходы и клинические разборы больных в отделениях абдоминальной и гнойной хирургии, участвует в консилиумах и клинических конференциях. Владимир Николаевич активно участвовал в работе по разделу постдипломной подготовки хирургов.

Владимир Николаевич Барыков является руководителем гепатоцентра при областной клинической больнице, председателем областного научного общества хирургов, а также членом диссертационного совета Д 208.117.01 при Челябинской государственной медицинской академии и в течение трех лет – председателем ИГАК.

Владимир Николаевич активно участвовал в возобновлении в ЧОКБ операций по поводу опухолей панкреатодуоденальной зоны. Он осуществляет научное руководство у двух соискателей кафедры по темам кандидатских диссертаций.

С 2009 года В.Н. Барыков – главный хирург министерства здравоохранения Челябинской области.

Владимир Николаевич – очень внимательный, ответственный, надежный хирург и при этом человек с разносторонними интересами, любитель русского романа, природы и театра, прекрасный семьянин. Ему присуще здоровое чувство юмора и доброжелательность.

От всей души поздравляем Вас, уважаемый Владимир Николаевич, с юбилеем, желаем Вам крепкого здоровья, благополучия, оптимизма, дальнейших профессиональных успехов!

*Коллектив кафедры хирургических болезней,
реаниматологии и интенсивной терапии.*

Список некоторых научных работ В.Н. Барыкова из фонда научной библиотеки ЧелГМА

Монографии, диссертации, учебно-методические пособия

1. **Барыков, В.Н.** Диагностика, предоперационная подготовка и хирургическое лечение опухолей панкреатодуоденальной области (клинико-экспериментальное исследование): дис. ... д-ра мед. наук / **В.Н. Барыков.** – Челябинск, 2000. – 229 с.

2. **Барыков, В.Н.** Диагностика, предоперационная подготовка и хирургическое лечение опухолей панкреатодуоденальной области (клинико-экспериментальное исследование): автореф. дис. ... д-ра мед. наук / **В.Н. Барыков.** – Челябинск, 2000. – 25 с.

3. **Барыков, В.Н.** Диагностика и предоперационная подготовка в хирургии опухолей панкреатодуоденальной области: метод. рекомендации /

В.Н. Барыков, В.Н. Бордуновский, С.Н. Стефашин и др.; Челябин. гос. мед. акад. – Челябинск, 2000. – 35 с.

4. Классификации, диагностические алгоритмы и симптоматология хирургических болезней: учеб-метод. пособие / В.Н. Бордуновский, Э.Г. Цейликман, **В.Н. Барыков** и др.; под ред. В.Н. Бордуновского; Челябин. гос. мед. акад.; каф. факультетской хирургии. – 3-е изд., испр. и доп. – Челябинск: Изд-во ЧГМА, 2002. – 158 с.

Статьи

5. **Барыков, В.Н.** Магнитно-резонансная томография как метод дифференциальной диагностики заболеваний поджелудочной железы / **В.Н. Барыков**, Д.А. Вильчинская, Д.В. Медведев, А.Н. Збицкий // Сборник материалов науч.-практ. конф., посвящ. 65-му юбилею больницы. – Челябинск, 1997. – С. 118-119.

6. **Барыков, В.Н.** Новая паллиативная желчеотводящая операция при опухолях панкреатодуоденальной области / **В.Н. Барыков** // Новые технологии в здравоохранении г. Челябинска: сб. науч.-практ. работ врачей ЛПУ и ученых гос. мед. академий. – Челябинск, 2000. – Вып. 2. – С. 278-279.

7. **Барыков, В.Н.** Наблюдение синхронного рака трех локализаций / **В.Н. Барыков**, Ю.Е. Кармазов, Н.А. Серобян и др. // Иероглиф. – 2000. – Вып. 11. – С. 17-18.

8. **Барыков, В.Н.** Ближайшие результаты новой желчеотводящей операции при механической желтухе опухолевого происхождения / **В.Н. Барыков**, Р.Д. Ибатуллин, Б.Х. Сарсенбаев // Актуальные проблемы практической медицины: материалы науч.-практ. конф., посвящ. 64-летию ЧОКБ. – Челябинск, 2002. – С. 80-82.

9. Фомин, В.Н. Обструктивная резекция кишечника и санационная релапаротомия / В.Н.Фомин, Н.В. Зинич, **В.Н. Барыков** // Актуальные проблемы практической медицины: материалы науч.-практ. конф. – Челябинск, 2003. – С. 105-106.

10. Новиков, П.В. Наш опыт малоинвазивных вмешательств под контролем лучевых методов при опухолях панкреатодуоденальной зоны / П.В. Новиков, М.В. Ростовцев, **В.Н. Барыков**, В.А. Пискунов и др. // Актуальные вопросы хирургии: в 2 т.: сб. науч.-практ. работ, посвящ. 70-летию Юж.-Урал. железной дороги, 60-летию Челяб. мед. акад. – Т. 1, Вып. 5. – Челябинск, 2004. – С. 265-270.

11. Угай, А.Г. Атипичные резекции печени при помощи ультразвукового деструктора-аспиратора "Cusa system 200 Console" / А.Г. Угай, **В.Н. Барыков** // Иероглиф. – 2004. – Т. 7, № 24/25. – С. 985-986.

12. **Барыков, В.Н.** Панкреатодуоденальная резекция по поводу распадающейся опухоли головки поджелудочной железы с массивным кровотечением / **В.Н. Барыков**, В.Н. Фомин, Д.А. Тарасов // Хирургия. – 2006. – № 4. – С. 73.

Елена Вячеславовна Жуковская

Поздравляем с юбилеем профессора, доктора медицинских наук Елену Вячеславовну Жуковскую!

В настоящее время Елена Вячеславовна работает профессором на кафедре детских болезней и поликлинической педиатрии № 2, является главным внештатным детским онкологом министерства здравоохранения Челябинской области.

Елена Вячеславовна Жуковская окончила педиатрический факультет нашей академии в 1980 году, сначала работала гематологом в областной детской клинической больнице, с 1988 года работает на кафедре детских болезней и поликлинической педиатрии № 2. В 1993 году защитила кандидатскую диссертацию, в 2005 – докторскую, в 2009 году была удостоена звания профессора.



Это и человек, и специалист, и ученый с большой буквы. Кроме основной преподавательской деятельности, за которую она пользуется заслуженным авторитетом (студенты с большим энтузиазмом приходят на ее электив даже по субботним вечерам), Елена Вячеславовна очень много делает для медицинской науки и практики. Список ее работ насчитывает уже свыше двух сотен публикаций в стране и за рубежом, десятки устных доклады на международных конференциях, большое количество учебно-методических разработок.

Под руководством профессора Е.В. Жуковской защищены одна докторская и четыре кандидатских диссертации, защита двух кандидатских назначена на апрель этого года. Еще пять ее аспирантов и соискателей с интересом выполняют свои исследования, ведь задачи, поставленные перед ними их руководителем, отличаются новизной и междисциплинарностью.

Профессор Е.В. Жуковская является «локомотивом» развития и совершенствования специализированной детской онкогематологической службы в Челябинской области. Она знакома с деятельностью практического здравоохранения Германии, Норвегии, Франции, Австралии, США, Турции, Японии, Канады и других стран. Ее кредо – новаторство и комплексный подход к решению проблем высококвалифицированной специализированной медицинской помощи. Многие новые и нестандартные решения проблем детской онкогематологии были предложены и реализованы именно Е.В. Жуковской. Это она начала вакцинацию от гепатита В в Челябинской области, применила доказательные методики обоснования внедрений нового оборудования и программного лечения для детского онкогематологического центра. Спектр проблем, которыми успешно занимается Елена Вячеславовна, многогранен: патология стволовой клетки, метаболический синдром, редкая обменная патология, популяционная генетика, философия медицины, фар-

макоэкономика, клиническая эпидемиология и многие другие. Отдельными направлениями ее деятельности стали экологические движения и «Искорка» – общественная некоммерческая организация, уже пятнадцать лет оказывающая помощь детям с социально значимыми заболеваниями.

Все это не мешает ей быть заботливой дочерью и супругой, вырастить двух уже совершенно самостоятельных дочерей, помогать им воспитывать прекрасных внуков. Она любит путешествовать, очень коммуникабельна и легка на подъем. Елена Вячеславовна имеет очень широкий круг друзей. Люди быстро и навсегда привязываются к ней, поскольку ее доброта, порядочность и круглосуточная готовность прийти на помощь близким и далеким неизменно привлекают всех, кто знает Елену Вячеславовну.

Сотрудники детского онкогематологического центра и ГЛПУЗ «ЧОДКБ», кафедры детских болезней и поликлинической педиатрии № 2 ЧелГМА, многочисленные пациенты, их дети и родители, ученики и последователи – все вместе от всей души поздравляют профессора Елену Вячеславовну Жуковскую с юбилеем! Здоровья и успехов Вам, дорогой наш Человек!

Список некоторых научных работ Е.В. Жуковской из фонда научной библиотеки ЧелГМА

1. **Жуковская, Е.В.** Клиническое, эпидемиологическое, экономическое обоснование региональных программ лечения социально-значимых болезней крови у детей: дис. ... д-ра мед. наук / **Е.В. Жуковская**; Челяб. гос. мед. акад. – М., 2005. – 248 с.

2. Спичак, И.И. Заместительная терапия компонентами и препаратами крови в лечении детей с онкогематологическими заболеваниями: учеб. пособие / И.И. Спичак, **Е.В. Жуковская**. – Челябинск: Изд-во ЧелГМА, 2007. – 130 с.

3. **Жуковская, Е.В.** Трансфузионная помощь пациентам детского онкогематологического центра Челябинской областной детской клинической больницы / **Е.В. Жуковская**, И.И. Спичак, Е.В. Башарова // Вестник службы крови России. – 2005. – № 2. – С. 5-12.

4. **Жуковская, Е.В.** Заболеваемость острыми лейкозами и их распространенность в детской популяции Челябинской области за период 1974-2003 гг. / **Е.В. Жуковская**, И.И. Спичак, Е.В. Башарова // Вопросы гематологии/онкологии и иммунопатологии в педиатрии. – 2005. – Т. 4, № 1. – С. 20-24.

5. Коваленко, С.Г. Регистр в детской онкогематологии / С.Г. Коваленко, **Е.В. Жуковская**, Е.В. Башарова // Иероглиф. – 2005. – Т. 8, № 27. – С. 1018-1020.

6. Богданова, В.Ф. Основные направления реабилитации пациентов с онкогематологическими заболеваниями после окончания программного лечения в детском онкогематологическом центре г. Челябинска / В.Ф. Богданова, И.И. Спичак, **Е.В. Жуковская** // Иероглиф. – 2005. – Т. 8, № 27. – С. 1022-1024.

7. **Жуковская, Е.В.** Фармакоэкономический анализ трансфузионного обеспечения регионального детского онкогематологического центра Челябинской областной детской клинической больницы / **Е.В. Жуковская**, И.И. Спичак, Г.Г. Кетова // Проблемы стандартизации в здравоохранении. – 2006. – № 3. – С. 11-17.

8. Ростовцев, Н.М. Нефробластома в детской популяции Челябинской области / Н.М. Ростовцев, И.И. Спичак, **Е.В. Жуковская** // Урал. мед. журн. – 2007. – № 9. – С. 50-54.

9. Авоян, Р.Э. Риск формирования аспарагиназной панкреатотоксичности на фоне метаболического дистресса / Р.Э. Авоян, И.И. Спичак, **Е.В. Жуковская** // Материалы V итоговой науч.-практ. конф. молодых ученых ЧелГМА. – Челябинск, 2007. – С. 3-5.

10. Ростовцев, Н.М. Химиоэмболизация почечной артерии в комплексном лечении нефробластомы у детей / Н.М. Ростовцев, А.Н. Котляров, **Е.В. Жуковская** // Вестник Челябинской областной клинической больницы. – 2008. – № 1. – С. 41-42.

11. Спичак, И.И. Влияние современной заместительной терапии на качество жизни детей с гемофилией А / И.И. Спичак, **Е.В. Жуковская**, Н.А. Юрина // Гематология и трансфузиология. – 2009. – Т. 54, № 2. – С. 27-31.

12. Спичак, И.И. Биологическая безопасность – один из главных критериев качества трансфузионной помощи / И.И. Спичак, Г.А. Рудакова, **Е.В. Жуковская** // Вестник службы крови России. – 2009. – № 2. – С. 11-17.

Элла Алексеевна Казачкова



Нынешний год является юбилейным для профессора кафедры акушерства и гинекологии № 1 Эллы Алексеевны Казачковой.

Жизнь и судьба Эллы Алексеевны тесно связана с Челябинской государственной медицинской академией. После окончания с отличием среднеобразовательной школы № 96 г. Челябинска с преподаванием ряда предметов на немецком языке она поступила на лечебный факультет Челябинского медицинского института. В 1979 году окончила институт с отличием и, будучи Ленинским стипендиатом, была зачислена в клиническую ординатуру на кафедре акушерства и гинекологии лечебного факультета. По окончании ординатуры поступила в аспирантуру при этой же кафедре, которую окончила в 1984 году, завершив работу

над кандидатской диссертацией. В 1984 году избрана по конкурсу ассистентом кафедры акушерства и гинекологии лечебного факультета.

Элла Алексеевна – ученица заслуженного деятеля науки Российской Федерации, д-ра мед. наук, профессора Б.И. Медведева и член-корр. РАМН, заслуженного деятеля науки Российской Федерации, д-ра мед. наук, профессора В.Л. Коваленко. В 1985 году успешно защитила кандидатскую диссертацию «Введение лекарственных препаратов в слизистую оболочку матки при хронических неспецифических эндометритах и сальпингитах». В 2000 году защитила докторскую диссертацию на тему «Патогенез, клинкоморфологическая характеристика и лечение воспалительных заболеваний матки и придатков». С 2001 года избрана по конкурсу профессором кафедры акушерства и гинекологии № 1, а в 2002 году ей присвоено ученое звание профессора по кафедре акушерства и гинекологии.

Сферой особых научных интересов Эллы Алексеевны является бесплодие, невынашивание беременности, инфекционно-воспалительные заболевания и гиперпластические процессы женских половых органов. Благодаря научным работам, выполненным по инициативе и под руководством Эллы Алексеевны, созданы новые диагностические, терапевтические и организационные перинатальные технологии, позволившие снизить перинатальную заболеваемость и смертность.

Элла Алексеевна Казачкова – автор 220 печатных научных работ, в том числе 2 монографий, 18 методических рекомендаций, редактор и автор

сборника научных трудов. Имеет 15 рационализаторских предложений. Ее научно-практические разработки, рационализаторские предложения и методические рекомендации широко внедрены в работу акушерско-гинекологической службы г. Челябинска и Челябинской области.

Элла Алексеевна – акушер-гинеколог высшей квалификационной категории. В совершенстве владеет всеми видами акушерских и гинекологических операций. В течение 25 лет осуществляет консультативную и urgentную помощь в гинекологических отделениях и родильном доме МУЗ ГKB № 6 г. Челябинска (одна из клинических баз кафедры). Здесь работает высококвалифицированный коллектив практических врачей и сотрудников кафедры, оказываются все виды высокотехнологичной помощи беременным, роженицам и родильницам, в том числе с патологией сердца и сосудов, гинекологическим больным. Сотни пациенток благодарны Элле Алексеевне за возвращенное здоровье, за рождение долгожданных здоровых детей.

Элла Алексеевна всегда поддерживает молодых врачей, радуется их успехам, способствует творческой интеллектуальной атмосфере в коллективе. Под ее научным руководством выполнено и защищено 7 кандидатских диссертаций, преимущественно практическими врачами, выполняются 2 и подготовлены к защите еще 2 кандидатских диссертационных исследования.

Элла Алексеевна – высококвалифицированный талантливый педагог. В педагогической деятельности проявляет склонность к проблемному преподаванию. Ее клинические разборы, лекции, практические занятия со студентами, интернами, клиническими ординаторами и выступления на врачебных форумах различного уровня всегда содержат самую современную информацию, отличаются точностью и нестандартностью мыслей. Ею воспитаны сотни специалистов акушеров-гинекологов, успешно работающих в г. Челябинске, Челябинской области и за ее пределами.

Элла Алексеевна – член диссертационного совета Д208.117.01 при ГОУ ВПО ЧелГМА Росздрава, главный специалист-эксперт по акушерству и гинекологии в Уральском федеральном округе.

Эллу Алексеевну отличает глубокое уважение и почтение к своим учителям, старшему поколению акушеров-гинекологов, высокая ответственность и требовательность к себе.

Элла Алексеевна – человек увлекающийся, любит путешествовать, выращивать цветы. Она заботливо и трепетно относится к своим внукам.

Сотрудники кафедры акушерства и гинекологии № 1 сердечно поздравляют Вас, Элла Алексеевна, с юбилеем, желают Вам крепкого здоровья, новых успехов в педагогической, врачебной, научной деятельности и большого счастья!

**Список некоторых научных работ Э.А. Казачковой
из фонда научной библиотеки ЧелГМА**

Монографии, диссертации, учебно-методические пособия

1. **Казачкова, Э.А.** Патогенез, клинико-морфологическая характеристика и лечение воспалительных заболеваний матки и придатков: дис. ... д-ра мед. наук / **Э.А. Казачкова**. – Челябинск, 2000. – 303 с.
2. Клинико-морфологическая характеристика, диагностика и лечение воспалительных заболеваний органов малого таза женщин: учеб.-метод. пособие / **Э.А. Казачкова**, Б.И. Медведев, В.Л. Коваленко, Е.Л. Казачков. – Челябинск: Изд-во ЧелГМА, 1999. – 46 с.
3. Классификация, программа диагностики и терапии воспалительных заболеваний матки и придатков: учеб.-метод. пособие для студ. мед. вузов, врачей / Б.И. Медведев, **Э.А. Казачкова**, Е.Л. Казачков, В.Л. Коваленко; ЧелГМА. – Челябинск: Изд-во ЧелГМА, 2002. – 27 с.
4. Казачков, Е.Л. Система местной защиты репродуктивного тракта женщин и роль ее нарушений в генезе воспалительных заболеваний матки и придатков: учеб.-метод. пособие для врачей и студ. / Е.Л. Казачков, Б.И. Медведев, **Э.А. Казачкова**, Е.Е. Воропаева. – Челябинск: Иероглиф, 2002. – 16 с.
5. Мокринская, Е.А. Пути снижения перинатальной смертности в женской консультации: монография / Е.А. Мокринская, **Э.А. Казачкова**, Ю.А. Тюков. – Челябинск: Изд-во ЧелГМА, 2005. – 153 с.

Статьи

6. **Казачкова, Э.А.** Клинико-морфологические особенности и пути оптимизации терапии хронических воспалительных заболеваний органов малого таза / **Э.А. Казачкова** // Иероглиф. – 1999. – Вып. 5. – С. 16-18.
7. Медведев, Б.И. Особенности местного иммунитета при ассоциированных с хламидиями хронических заболеваниях органов малого таза женщин / Б.И. Медведев, **Э.А. Казачкова**, Е.Л. Казачков // Журн. микробиологии, эпидемиологии и иммунобиологии. – 2000. – № 2. – С. 89-92.
8. **Казачкова, Э.А.** Показатели репродуктивного здоровья женщин как маркер экологического неблагополучия региона / **Э.А. Казачкова**, А.С. Родионов // Восстановительная медицина: Материалы науч.-практ. конф., посвящ. 10-летию Челяб. обл. центра реабилитации пострадавших от радиации, 29 марта 2002 г. – Челябинск, 2002. – С. 96-98.
9. **Казачкова, Э.А.** Лектиногистохимическая характеристика хронического сальпингита / Е.Л. Казачков, **Э.А. Казачкова** // Актуальные проблемы практической медицины: материалы науч.-практ. конф., посвящ. 64-летию ЧОКБ. – Челябинск, 2002. – С. 255-256.
10. **Казачкова, Э.А.** Воспалительные заболевания матки и придатков: вопросы терминологии, классификации и оформления диагноза / **Э.А. Казачкова**, Е.Л. Казачков // Инфекционно-воспалительные заболевания в

акушерско-гинекологической практике: сб. науч. тр. – Челябинск, 2003. – С. 4-14.

11. **Казачкова, Э.А.** Клинико-анатомическая характеристика и пути оптимизации лечения хронических воспалительных заболеваний матки и придатков / **Э.А. Казачкова**, Е.Л. Казачков // Актуальные проблемы медицинской науки и практического здравоохранения. – Челябинск, 2004. – С. 87-89.

12. Медведев, Б.И. Случай прогрессирующей яичниковой беременности / Б.И. Медведев, **Э.А. Казачкова**, Е.Л. Казачков // Акушерство и гинекология. – 2009. – № 1. – С. 64-65.

13. **Казачкова, Э.А.** Особенности течения беременности и родов, а также их исходов, у женщин с синдромом дисплазии соединительной ткани сердца / **Э.А. Казачкова**, К.С. Тукай // Уральский медицинский журнал. – 2009. – № 3. – С. 17-20.

14. Казачков, Е.Л. Морфологические критерии прогноза рецидивирования гиперплазии эндометрия / Е.Л. Казачков, Ю.А. Медведева, **Э.А. Казачкова** // Урал. мед. журн. – 2009. – № 4. – С. 35-41.

Людмила Владимировна Кривохижина



20 марта 2010 года отмечается юбилейная дата у Людмилы Владимировны Кривохижиной. Вся преподавательская и научная деятельность Людмилы Владимировны связана с кафедрой патофизиологии нашей академии. Здесь она прошла путь от аспиранта до зав. кафедрой. Л.В. Кривохижина является авторитетным патофизиологом Урало-Сибирского региона, она известна своими работами в области экспериментальной гематологии, защитных механизмов организма от токсических воздействий, по проблемам детоксикации, раскрытию клеточно-гуморальных взаимодействий при этих состояниях, имеющими большое прикладное значение для клиники неотложных состояний. Людмила Владимировна является востребованным научным экспер-

том при аттестации научных сотрудников в диссертационных советах по специальности «патологическая физиология».

Профессор Л.В. Кривохижина в настоящее время представляет одну из ветвей научной школы патофизиологов в нашей академии, которую основал профессор Р.А. Дымшиц. Оригинальные исследования и созданные методики снискали ей заслуженное уважение и научное признание в патофизиологическом сообществе России, были высоко оценены в НИИ гематологии и переливания крови г. Москвы. Напряженный труд экспериментатора, целеустремленность позволили ей вырасти в авторитетного ученого.

Людмила Владимировна много внимания уделяет воспитанию молодых ученых, привлекает к научной работе студентов. Под руководством профессора Кривохижиной подготовлено 3 докторских и около 20 кандидатских диссертаций, ее ученики работают в коллективе нашей академии и других вузах (профессор М.В. Осиков, профессор А.В. Ненашева).

Плодотворной и творческой является педагогическая деятельность Л.В. Кривохижиной. Сложные вопросы патологии систем организма преподносятся в лекционном материале неотрывно от их прикладного значения для практической медицинской деятельности. Кроме того, каждая лекция не только содержит современные аспекты какой-либо проблемы, но и обозначает перспективы для ее дальнейшей разработки. Благодаря усилиям Л.В. Кривохижиной на кафедре внедряются методы прогрессивного контроля знаний студентов и наглядные методы преподавания патофизиологии. В

частности, создаются и уже используются собственные видеофильмы по основным разделам учебной программы. Все это позволяет проводить занятия со студентами на высоком педагогическом уровне.

Научно-педагогическая деятельность Л.В. Кривохижиной являет пример труженика, опытного педагога и воспитателя молодых ученых и студентов. Это, несомненно, вносит значительный вклад в поддержание авторитета и значимости нашей академии в системе высшего медицинского и фармацевтического образования.

Уважаемая Людмила Владимировна, коллектив кафедры патофизиологии горячо поздравляет Вас с днем рождения и желает здоровья, счастья, успехов в работе! Ваша плодотворная научная и педагогическая деятельность, Ваша энергия, высокий профессионализм и принципиальность вызывают наше глубокое уважение, любовь и доверие. Для всех нас Вы являетесь примером того, каким должен быть ученый, педагог, врач.

Список некоторых научных работ Л.В. Кривохижиной из фонда научной библиотеки ЧелГМА

Монографии, диссертации, учебно-методические пособия

1. **Кривохижина, Л.В.** Патофизиологический анализ динамики и механизмов регуляции антенатального гемопоэза: дис. ... д-ра мед. наук / **Л.В. Кривохижина**. – Челябинск, 1993. – 348 с.
2. Кантюков, С.А. Спектрофотометрический метод определения концентрации гипохлорита натрия: метод. рекомендации / С.А. Кантюков, **Л.В. Кривохижина**, В.И. Сергиенко. – Челябинск, 2005. – 9 с.
3. **Кривохижина, Л.В.** Методические разработки практических занятий для студентов по патофизиологии: учеб. пособие: в 5 частях / **Л.В. Кривохижина**, Л.В. Осиков, Л.В. Воргова. – Челябинск: ЧелГМА, 2008.

Статьи

4. Ганченкова, Г.П. Эффективность различных методов коррекции гипокинезии / Г.П. Ганченкова, **Л.В. Кривохижина** // Актуальные вопросы практической и теоретической медицины. – Челябинск, 1997. – С. 72-73.
5. **Кривохижина, Л.В.** Динамика перекисного окисления липидов и активности антиокислительной системы в процессе агрегации тромбоцитов / **Л.В. Кривохижина**, С.А. Кантюков, Е.Н. Ермолаева, Е.Ф. Марышева // Казан. мед. журн. – 2002. – Т. 83, № 4. – С. 273-274.
6. Макаров, Е.В. Состояние системы тромбоцитов, свободнорадикальных процессов и антиокислительной защиты при синдроме ишемии-реперфузии / Е.В. Макаров, **Л.В. Кривохижина**, С.А. Кантюков // Эфферентная терапия. – 2004. – Т. 10, № 2. – С. 57-60.

7. Осиков, М.В. К патогенезу дисфункции тромбоцитов при уремической интоксикации / М.В. Осиков, В.Ю. Ахматов, **Л.В. Кривохижина** // Урал. мед. журн. – 2007. – № 9. – С. 83-87.

8. Осиков, М.В. Влияние α 1-кислого гликопротеина на реологические параметры крови / М.В. Осиков, **Л.В. Кривохижина**, Е.В. Макаров // Патол. физиология и эксперим. терапия. – 2007. – № 3. – С. 20-21.

9. Ахматов, В.Ю. Продукция оксида азота (II) у больных хронической почечной недостаточностью, находящихся на гемодиализе / В.Ю. Ахматов, М.В. Осиков, **Л.В. Кривохижина** // Вестн. Челяб. обл. клинич. больницы. – 2008. – № 2. – С. 88-90.

10. Сурина-Марышева, Е.Ф. Влияние церулоплазмينا на количество и резистентность эритроцитов при острой физической нагрузке / Е.Ф. Сурина-Марышева, **Л.В. Кривохижина**, С.А. Кантюков // Бюл. эксперим. биологии и медицины. – 2009. – Т. 148, № 8. – С. 151-153.

11. Осиков, М.В. Анализ гематологических эффектов эритропоэтина у больных хронической почечной недостаточностью, находящихся на диализе / М.В. Осиков, К.В. Ахматов, **Л.В. Кривохижина** // Вестн. ЮУрГУ. – 2009. – Вып. 19 (№ 20) – С. 79-82.

12. Ахматов, В.Ю. Цитокиновая и нитроскидергическая регуляция функциональной активности клеток крови у больных хронической почечной недостаточностью, находящихся на гемодиализе / В.Ю. Ахматов, М.В. Осиков, **Л.В. Кривохижина** // Вестн. Челяб. обл. клинич. больницы. – 2009. – № 3. – С. 36-39.

Людмила Михайловна Плеханова

В нынешнем году отмечает свой юбилей доцент кафедры акушерства и гинекологии № 1 Людмила Михайловна Плеханова.

Успешно окончив в 1969 году Челябинский медицинский институт, Людмила Михайловна в течение 8 лет работала акушером-гинекологом в МСЧ ЧТЗ. Одновременно с этим в 1973-1977 годах училась в заочной аспирантуре при кафедре акушерства и гинекологии Челябинского медицинского института. За период работы зарекомендовала себя трудолюбивым, постоянно совершенствующим свои познания акушером-гинекологом.

Деловые качества Людмилы Михайловны послужили основанием для назначения ее с 1977 года на должность ассистента кафедры акушерства и гинекологии. Работая в должности ассистента, Людмила Михайловна проявила себя как высококвалифицированный врач, преподаватель и перспективный научный работник. В 1979 году защитила кандидатскую диссертацию на тему «Комплексная оценка состояния готовности к родам и ее значение в прогнозе и ведении родового процесса у первородящих старше 30 лет». С 1992 года Людмила Михайловна является доцентом кафедры акушерства и гинекологии.

Людмила Михайловна принимает активное участие в общественной жизни института и кафедры, участвует в проведении городских и областных конференций и семинаров по основным проблемам акушерства.

За время работы в должности ассистента Л.М. Плеханова активно повышала свою профессиональную квалификацию. Так, в 1980 году она прослушала курс факультета первичной специализации для преподавателей при Челябинском медицинском институте. В 1981 году окончила цикл повышения квалификации ассистентов на ФПК при Новосибирском медицинском институте по акушерству и гинекологии. В 1986 году прошла курс повышения квалификации на факультете при Ленинградском ордена Трудового Красного Знамени педиатрическом медицинском институте по специальности «Акушерство и гинекология» (курс применения вычислительной техники в медицине). В 1990 году – курс повышения квалификации при Ленинградском санитарно-гигиеническом институте. В 1992 году прошла специализацию в Уральском ГИДУВе на тему «Аурикулодиагностика, аурикулотерапия, скальпотерапия». В 1994 году прослушала цикл лекций по экстратегии



нитальной патологии (выездной цикл) научного центра акушерства, гинекологии и перинатологии Российской академии медицинских наук. В 2009 году – повышение квалификации по теме «Акушерство и гинекология» (сертификационный цикл при ГОУ ВПО ЧелГМА Росздрава).

На счету Людмилы Михайловны – проведение регулярных обходов и клинических разборов в 1-м родильном отделении, активное руководство в проведении теоретических конференций в акушерско-гинекологической службе у субординаторов, патологоанатомических конференций в акушерско-гинекологической службе МСЧ ЧМК. На высоком педагогическом уровне читает она лекции студентам 4-го и 6-го курсов, проводит семинары с клиническими ординаторами. На кафедре является ответственным доцентом по учебной работе. С 1990 года Людмила Михайловна – врач высшей категории, Отличник здравоохранения (1999).

На базе родильного дома клиники ЧелГМА Людмила Михайловна консультирует беременных с различной акушерской патологией, ежедневно проводит клинические разборы идущих на операцию пациенток, осуществляет анализ перинатальной заболеваемости и смертности по родильному дому.

Л.М. Плеханова имеет 2 рационализаторских предложения, 37 печатных работ, 2 учебно-методических пособия для студентов и 1 руководство по технологии родового процесса для студентов и врачей.

Коллектив кафедры акушерства и гинекологии № 1 сердечно поздравляет Вас, Людмила Михайловна, с юбилеем, искренне желает Вам благополучия, здоровья, дальнейших успехов в Вашей профессиональной и научной деятельности!

Список некоторых научных работ Л.М. Плехановой из фонда научной библиотеки ЧелГМА

Монографии, диссертации, учебно-методические пособия

1. **Плеханова, Л.М.** Комплексная оценка готовности к родам и ее значение в прогнозе и ведении родового процесса у первородящих старше 30 лет: дис. ... канд. мед. наук / **Л.М. Плеханова**. – Челябинск, 1979. – 225 с.
2. Диагноз при акушерской патологии: учеб.-метод. пособие для студ. старших курсов мед. ин-тов и врачей-интернов / Б.И. Медведев, В.Л. Коваленко, **Л.М. Плеханова**. – Челябинск, 1987. – 53 с.
3. Иглорефлексотерапия в дородовой подготовке беременных, угрожаемых по перенашиванию беременности / А.В. Бирюков, **Л.М. Плеханова**, С.А. Востренкова; Челяб. мед. ин-т. – утв. 21.02.89. – М, 1989. – 9 с.
4. Программа управления родовой деятельностью: учеб.-метод. пособие для студентов ст. курсов мед. ин-тов, врачей-интернов / Б.И. Медведев, **Л.М. Плеханова**, А.Ю. Юлинов; Челяб. гос. мед. акад. – Челябинск, 1997. – 55 с.
5. Технология управления родовой деятельности / Б.И. Медведев, В.А. Кулавский, **Л.М. Плеханова**. – Уфа, 2008. – 244 с.

Статьи из журналов и сборников

6. Исход родов для матери и плода у первородящих старше 30 лет с учетом состояния готовности к родам / **Л.М. Плеханова**, Л.Ф. Рыбалова // *Вопр. охраны материнства и детства*. – 1980. – № 4. – С. 73.

7. Экскреция псевдоуридина как прогностический признак слабости родовой деятельности у первородящих старше 30 лет / **Л.М. Плеханова**, В.В. Саломатин // *Тезисы научно-практической конференции медико-санитарной части ЧМК «Вопросы теории и практики лечебно-профилактической работы медицинской службы промышленного предприятия»*. – Челябинск, 1983. – С. 137-138.

8. Прогноз сократительной деятельности матки у первородящих старше 30 лет по некоторым показателям обмена нуклеиновых кислот / **Л.М. Плеханова**, Р.И. Лифшиц, Г.П. Ефименко, В.В. Саломатин, Т.В. Курилова // *Клинико-экспериментальные аспекты физиологии и патологии сократительной деятельности матки: сб. науч. работ / под ред. Б.И. Медведева*. – Челябинск, 1985. – С. 48-52.

9. Влияние простагландинов на сократительную активность изолированного миометрия женщин / В.И. Циркин, Б.И. Медведев, В.Г. Филимонова, **Л.М. Плеханова** // *Акушерство и гинекология*. – 1986. – № 9. – С. 54-58.

10. Повреждения гладкомышечника клеток матки женщин в родах / В.И. Циркин, Б.И. Медведев, Н.Г. Гребенкок, **Л.М. Плеханова**, С.Л. Сашенков // *Акушерство и гинекология*. – 1986. – № 12. – С. 25-28.

11. О роли доплерометрии при изучении маточно-плацентарного и плодово-плацентарного кровотока при гестозе различной степени тяжести / Ю.А. Яковлева, Б.И. Медведев, А.В. Бирюков, **Л.М. Плеханова**, А.Ю. Блинов, Л.М. Синицина // *Новые технологии в здравоохранении г. Челябинска: сб. науч.-практ. работ врачей ЛПУ и ученых гос. мед. академии*. – Челябинск, 2000. – Вып. 2. – С. 162-165.

12. Внешнесредовые факторы риска развития бронхиальной астмы у детей первых лет жизни с бронхообструктивным синдромом в анамнезе / А.М. Дубровская, **Л.М. Плеханова** // *Юбилейный сборник материалов научно-практической конференции детской поликлиники № 12 г. Челябинска*. – Челябинск, 2007. – С. 91-95.

Ольга Ивановна Филимонова



6 января 2010 года – юбилейная дата у профессора О.И. Филимоновой. В течение 30 лет Ольга Ивановна ведет активную педагогическую и научную деятельность. В 1978 году окончила стоматологический факультет Пермского государственного медицинского института. В 1978-1980 годах проходила обучение в клинической ординатуре на кафедре ортопедической стоматологии ПГМИ. В 1984 году окончила аспирантуру, выполнила и защитила диссертационную работу на соискание ученой степени кандидата медицинских наук. Педагогическую деятельность начала с 1985 года в должности ассистента кафедры ортопедической стоматологии Пермского медицинского института.

С декабря 1990 года по настоящее время О.И. Филимонова заведует кафедрой стоматологии Уральского института усовершенствования врачей (ГОУ ДПО УГМАДО Росздрава). За эти годы ею организована и создана материально-техническая и учебно-методическая база кафедры. В 2002 году она защитила докторскую диссертацию на тему «Влияние техногенных факторов на стоматологическую заболеваемость населения. Клиника, терапия, профилактика». С ноября 2006 года по совместительству заведует кафедрой ортопедической стоматологии Челябинской государственной медицинской академии.

Ольга Ивановна создала и является руководителем артрологического центра по лечению пациентов со сложной патологией зубочелюстной системы. Активно участвует в стоматологических научных мероприятиях регионального, общероссийского и международного масштаба, выступая с докладами и публикациями. С момента образования Челябинской областной общественной организации «Ассоциация стоматологов» является членом Совета, в течение нескольких лет являлась членом Совета Стоматологической ассоциации России. Принимает активное участие в работе диссертационных советов ряда академий Уральского региона в качестве члена совета и официального оппонента. Входит в состав редакционного совета журнала «Маэстро стоматологии».

Ольга Ивановна Филимонова является автором 107 печатных работ, 2 монографий, 8 патентов на изобретения и 9 учебных пособий. Под ее руководством выполнены и защищены 3 кандидатские диссертации. В 2009 году

представлена к ученому званию профессора. За активную педагогическую и научную деятельность награждена медалью Международной Академии наук о природе и обществе «За заслуги в деле возрождения науки и экономики России», орденом II степени Стоматологической ассоциации России «За большие заслуги перед стоматологией».

Опытнейший педагог, профессор О.И. Филимонова активно передает свой богатый опыт работы сотрудникам кафедр, слушателям курсов повышения квалификации, студентам. Проводимые ею лекции и занятия имеют высокий научный и методический уровень.

Коллеги ценят в ней высокий профессионализм, работоспособность, отзывчивость и чуткость, искреннее желание помочь и, конечно же, огромное обаяние.

От всей души желаем Вам, Ольга Ивановна, счастья, здоровья, благополучия и активной творческой жизни на благо отечественной стоматологии.

*Коллективы выпускающих кафедр
стоматологического факультета ЧелГМА,
Совет ЧООО «Ассоциация стоматологов».*

Список некоторых научных работ О.И. Филимоновой из фонда научной библиотеки ЧелГМА

1. **Филимонова, О.И.** Влияние техногенных факторов на стоматологическую заболеваемость населения: клиника, терапия и профилактика: дис. ... д-ра мед. наук / **О.И. Филимонова**. – Челябинск, 2002. – 356 с.

2. **Филимонова, О.И.** Влияние техногенных факторов на стоматологическую заболеваемость населения: клиника, терапия и профилактика: автореф. дис. ... д-ра мед. наук / **О.И. Филимонова**; Урал. гос. мед. акад. доп. образов. на каф. стоматол. – Пермь, 2002. – 35 с.

3. **Филимонова, О.И.** Стоматологическая заболеваемость жителей Южного Урала, подвергающегося воздействию неблагоприятных экологических факторов / **О.И. Филимонова** // Новые технологии в медицине: тр. междунар. науч.-практ. конф. – Трехгорный, 1998. – С. 110-111.

4. **Филимонова, О.И.** Лечение заболеваний пародонта у военнослужащих УРВО, проживающих в неблагоприятных экологических условиях / **О.И. Филимонова**, С.В. Жиленко, С.О. Жиленко // Достижения, нерешенные проблемы и перспективы развития стоматологии на Урале: материалы итог. науч.-практ. конф. – Екатеринбург, 1999. – С. 72.

5. **Филимонова, О.И.** Опыт замещения дефектов коронок зубов винирами / **О.И. Филимонова**, Е.Г. Тютикова, А.В. Тютиков // Новые технологии в здравоохранении г. Челябинска: сб. науч.-практ. работ врачей лечеб.-профилакт. учреждений и ученых гос. мед. акад. – Челябинск, 2000. – Вып. 2. – С. 77-78.

6. **Филимонова, О.И.** Опыт изучения стоматологического статуса рабочих электрометаллургического комбината винирами / **О.И. Филимонова**,

В.В. Данилов // Новые технологии в здравоохранении г. Челябинска: сб. науч.-практ. работ врачей лечеб.-профилакт. учреждений и ученых гос. мед. акад. – Челябинск, 2000. – Вып. 2. – С. 78-79.

7. Ростовцев, М.В. К вопросу о лучевой диагностике повреждений лицевого скелета / М.В. Ростовцев, **О.И. Филимонова**, И.В. Трушин // Современная ортопедическая стоматология. – 2007. – № 8. – С. 87-89.

8. Фанакин, В.А. Повышение эффективности профилактического протезирования у детей при ранней утрате первых молочных моляров / В.А. Фанакин, **О.И. Филимонова** // Современная ортопедическая стоматология. – 2008. – № 10. – С. 74-75.

9. Нуриева, Н.С. Стоматологические аспекты в лечении пациентов со злокачественными новообразованиями орофарингеальной зоны / Н.С. Нуриева, **О.И. Филимонова**, А.В. Важенин // Полипатии в семейной и клинической медицине: материалы межрегион. науч.-практ. конф. / под ред. О.Ф. Калева, В.А. Шепелёва. – Челябинск. 2008. – С. 76-78.


10. Тюкова, А.А. Изучение распространенности зубочелюстных аномалий и деформаций у детей Челябинска / А.А. Тюкова, **О.И. Филимонова**, Д.В. Плюхин // Ортодонтия. – 2009. – № 1. – С. 6-7.

Дмитрий Кириллович Волосников

Дмитрий Кириллович Волосников – заведующий кафедрой детских болезней и поликлинической педиатрии № 2, профессор, доктор медицинских наук, с 2005 года – декан педиатрического факультета ЧелГМА.

Ведущий консультант областной детской клинической больницы, главный детский гастроэнтеролог министерства здравоохранения Челябинской области, он является одним из лидеров педиатрической науки нашей области.

Дмитрий Кириллович Волосников родился в Челябинске в 1949 году. В 1970 году поступил и в 1976 году окончил педиатрический факультет Челябинского медицинского института (это был первый выпуск студентов-педиатров). После прохождения интернатуры в течение трех лет работал районным педиатром центральной



районной больницы Еткульского района. С 1980 по 1982 год проходил обучение в клинической ординатуре на кафедре госпитальной педиатрии Челябинского медицинского института. В 1982 году поступил и в 1984 году окончил очную аспирантуру на этой же кафедре. За период обучения в аспирантуре им была выполнена и защищена кандидатская диссертация на тему «Клинико-эндоскопическая характеристика синдрома упорных срыгиваний и рвот у новорожденных и детей первых двух месяцев жизни».

С 1984 по 1990 год Д.К. Волосников работал в должности ассистента кафедры детских болезней № 1 Челябинской государственной медицинской академии. В течение года занимал должность главного педиатра главного управления здравоохранения Челябинской области. В 1991 году по конкурсу был принят на должность доцента кафедры детских болезней № 2. В 1998 году защитил докторскую диссертацию на тему «Клинико-лабораторная оценка иммунного статуса детского населения экологически неблагоприятных сельскохозяйственных территорий Южного Урала и обоснование системы иммунологического мониторинга». В 2002 году избран по конкурсу на должность заведующего кафедрой детских болезней № 2.

Дмитрий Кириллович – замечательный педагог, талантливый лектор, его отличает неизменно высокий рейтинг у студентов.

С 2003 по 2005 год Д.К. Волосников был деканом факультета последипломного образования, с 2005 года – декан педиатрического факультета ЧелГМА.

Д.К. Волосников является высококвалифицированным врачом-педиатром, имеющим высшую квалификационную категорию, владеющим многими современными методами диагностики и лечения. Дмитрий Кириллович пользуется заслуженным уважением сотрудников областной детской клинической больницы, его приглашают для консультаций во все отделения больницы к наиболее тяжелым и диагностически неясным больным. Дмитрий Кириллович является консультантом отделения новорожденных и недоношенных детей ГБ № 10.

Д.К. Волосников в течение многих лет является главным внештатным детским гастроэнтерологом министерства здравоохранения Челябинской области, членом различных комиссий. Участвует в проведении лицензирования учреждений здравоохранения, экспертизы историй болезни детей. Дмитрий Кириллович за свою профессиональную деятельность неоднократно награждался грамотами академии, министерства здравоохранения Челябинской области, Министерства здравоохранения РФ; лауреат премии губернатора Челябинской области 2007 года.

Дмитрий Кириллович является автором 153 печатных работ, опубликованных в центральной печати, в материалах областных, республиканских и международных конференций.

Дмитрий Кириллович ведет большую научную работу. Под его руководством защищены 1 докторская и 8 кандидатских диссертаций по различным проблемам педиатрии. Он является инициатором развития новых научных направлений кафедры.

Д.К. Волосников является членом диссертационного совета по специальности «иммунология», с 2000 по 2008 год был членом диссертационного совета по специальности «педиатрия». Дмитрий Кириллович востребован как научный работник, его регулярно приглашают оппонентом, рецензентом кандидатских и докторских диссертаций, для участия в заседаниях диссертационных советов Екатеринбурга, Уфы, Оренбурга.

Дмитрий Кириллович – замечательный человек, талантливый педагог, квалифицированный врач. Его отличают порядочность, великодушие, доброта, отзывчивость.

Коллектив кафедры детских болезней и поликлинической педиатрии № 2 высоко ценит профессиональные и личностные качества своего руководителя.

*Коллектив кафедры детских болезней
и поликлинической педиатрии № 2.*

**Список некоторых научных работ Д.К. Волосникова
из фонда научной библиотеки ЧелГМА**

Монографии, диссертации, учебно-методические пособия

1. **Волосников, Д.К.** Клинико-лабораторная оценка иммунного статуса детского населения экологически неблагополучных сельскохозяйственных территорий Южного Урала и обоснование системы иммунологического мониторинга: дис. ... д-ра мед. наук / **Д.К. Волосников**. – Челябинск, 1998. – 239 с.
2. **Волосников, Д.К.** Клинико-лабораторная оценка иммунного статуса детского населения экологически неблагополучных сельскохозяйственных территорий Южного Урала и обоснование системы иммунологического мониторинга: автореф. дис. ... д-ра мед. наук / **Д.К. Волосников**. – Челябинск, 1998. – 42 с.
3. **Волосников, Д.К.** Заболевания верхних отделов пищеварительного тракта у детей, ассоциированные с *Helicobacter pylori*: учебное пособие: учеб.-метод. рекомендации / **Д.К. Волосников**, О.В. Лопатина. – М., 1999. – 25 с.
4. Жуковская, Е.В. Популяционно-генетические аспекты болезней крови у детей: учебное пособие / Е.В. Жуковская, И.И. Спичак; под ред. **Д.К. Волосникова**. – Челябинск, 2006. – 84 с.

Статьи

5. Русанова, Н.Н. О совершенствовании методики преподавания разделов онкогематологии на педиатрическом факультете / Н.Н. Русанова, **Д.К. Волосников**, Е.В. Жуковская // Иероглиф. – 2005. – Т. 8, № 27. – С. 1026-1028.
6. Жуковская, Е.В. Загрязнение грудного молока жительниц города Магнитогорска диоксиноподобными соединениями / Е.В. Жуковская, К.В. Хакимьянова, **Д.К. Волосников** // Иероглиф. – 2005. – Т. 8, № 27. – С. 1089-1092.
7. Харенко, И.В. Оценка диастолической функции миокарда у новорожденных с перинатальной патологией / И.В. Харенко, **Д.К. Волосников** // Педиатрия. – 2006. – № 1. – С. 14-17.
8. Серебрякова, Е.Н. Функциональное состояние эритроцитов у новорожденных с тяжелым респираторным дистресс-синдромом (краткое сообщение) / Е.Н. Серебрякова, **Д.К. Волосников**, С.Л. Сашенков // Рос. вестн. перинатологии и педиатрии. – 2007. – Т. 52, № 2. – С. 23.
9. Сударева, О.О. Вегетативная регуляция синусового ритма у детей с брадиаритмиями / О.О. Сударева, **Д.К. Волосников**, В.А. Миронов // Педиатрия. – 2007. – № 2. – С. 12-15.
10. Казимилова, А.А. Микробиоценоз желудка при хроническом гастрите у детей / А.А. Казимилова, **Д.К. Волосников**, Л.И. Бахарева // Журнал микробиологии, эпидемиологии и иммунобиологии. – 2007. – № 2. – С. 71-75.
11. Серебрякова, Е.Н. Функциональное состояние эритроцитов у новорожденных с респираторным дистресс-синдромом в зависимости от тяже-

сти состояния: материалы II ежегодного конгресса специалистов перинатальной медицины памяти акад. РАМН В.А. Таболина / Е.Н. Серебрякова, **Д.К. Волосников** // Вопросы практической педиатрии. – 2007. – Т. 2, № 5. – С. 37-38.

12. Царегородцев, И.С. Анализ динамики транзиторных неврологических расстройств в раннем неонатальном периоде у новорожденных, родившихся от матерей, получивших в родах эпидуральную анестезию: материалы II Ежегодного конгресса специалистов перинатальной медицины памяти акад. РАМН В.А. Таболина / И.С. Царегородцев, **Д.К. Волосников**, Т.В. Узлова // Вопросы практической педиатрии. – 2007. – Т. 2, № 5. – С. 43-44.

13. Серебрякова, Е.Н. Кислотная устойчивость, электрофоретическая подвижность эритроцитов у новорожденных с тяжелым респираторным дистресс-синдромом / Е.Н. Серебрякова, **Д.К. Волосников**, С.Л. Сашенков // Вопросы современной педиатрии. – 2007. – Т. 6, № 4. – С. 33-37.

14. Царегородцев, И.С. Влияние эпидуральной анестезии на неврологический статус и состояние здоровья новорожденных / И.С. Царегородцев, **Д.К. Волосников**, Т.В. Узлова // Вопросы гинекологии, акушерства и перинатологии. – 2007. – Т. 6, № 6. – С. 25-28.

15. Миночкин, П.И. Шкала SNAP-PE и синдром полиорганной недостаточности у новорожденных детей / П.И. Миночкин, **Д.К. Волосников**, О.В. Лапин // Российский вестник перинатологии и педиатрии. – 2008. – Т. 53, № 1. – С. 23-28.

16. Серебрякова, Е.Н. Роль медико-социальных аспектов в формировании здоровья новорожденных / Е.Н. Серебрякова, **Д.К. Волосников** // Вопросы практической педиатрии. – 2008. – Т. 3, № 5. – С. 49.

**Электронная библиотека Московской медицинской академии
им. И.М. Сеченова. Серия «Электронная медицинская библиотека
для высшего медицинского и фармацевтического образования»**

Данный ресурс предназначен для дистанционного обучения студентов медицинских и фармацевтических вузов в соответствии с утвержденными учебными программами.

На сегодняшний день электронная библиотека состоит из материалов по 34 дисциплинам, изучаемым в медицинских и фармацевтических вузах (специальности – «Фармация» и «Сестринское дело») в соответствии с государственными образовательными стандартами высшего профессионального образования.

Электронная библиотека включает основные и дополнительные учебные материалы в электронном формате, необходимые для изучения курса в объеме, предусмотренном учебной программой.

Основой электронной библиотеки по каждой дисциплине является учебная программа курса, связанная гиперссылками с учебными материалами.

Для контроля уровня знаний включены тестовые задания, контрольные вопросы к экзамену и задания для контрольных работ.

Электронная библиотека структурирована, снабжена удобным, интуитивно понятным интерфейсом, позволяет быстро и эффективно осуществлять навигацию в массивах учебных материалов.

Тестовый доступ к электронной библиотеке осуществляется через Интернет в режиме on-line по паролю. В перспективе планируется приобретение постоянного доступа к данному ресурсу (путем оформления подписки).

Особо хочется обратить на этот ресурс внимание преподавателей кафедры фармакологии, кафедры общей и фармацевтической химии, а также кафедры сестринского дела.

Научная библиотека ЧелГМА сообщает, что в перспективе планируется приобретение по подписке on-line доступа к данной базе.



Уважаемые пользователи, научная библиотека ЧелГМА предлагает вашему вниманию электронный ресурс, находящийся в свободном Интернет-доступе.

Научная электронная библиотека eLIBRARY.RU – это крупнейший российский информационный портал в области науки, технологии, медицины и образования, содержащий рефераты и полные тексты более 12 млн. научных статей и публикаций. На платформе eLIBRARY.RU доступны электронные версии более 1 400 российских научно-технических журналов, в том числе более 500 журналов в открытом доступе. Права доступа к тем или иным ресурсам библиотеки зависят от того, в какой организации вы в данный момент работаете.

В частности, для ЧелГМА открыт свободный доступ к полным текстам* следующих журналов биомедицинской тематики.

	ISSN	Название журнала	Издательство	Выпусков
<input type="checkbox"/>		<u>Biotechnology in Russia</u>	<u>ГосНИИгенетика</u>	35
<input type="checkbox"/>		<u>International Journal of Interventional Cardioangiologe</u>	<u>РНОИК</u>	1
<input type="checkbox"/>	2072-0505	<u>Альманах клинической медицины</u>	<u>МОНИКИ им. М.Ф. Владимирского</u>	25
<input type="checkbox"/>	2075-5473	<u>Анналы клинической и экспериментальной неврологии</u>		1
<input type="checkbox"/>	1995-5464	<u>Анналы хирургической гепатологии</u>	<u>ООО «Видар»</u>	15
<input type="checkbox"/>	1992-6499	<u>Астраханский медицинский журнал</u>	<u>ГОУ ВПО АГМА Росздрава</u>	2
<input type="checkbox"/>	2071-8306	<u>Атмосфера. Пульмонология и аллергология</u>		3
<input type="checkbox"/>	1815-6703	<u>Бюллетень Сибирского отделения Российской академии медицинских наук</u>	<u>СО РАМН</u>	30
<input type="checkbox"/>	1998-5029	<u>Бюллетень физиологии и патологии дыхания</u>	<u>ГУ ДНЦ ФПД СО РАМН</u>	33
<input type="checkbox"/>	1812-0482	<u>Вертеброневрология</u>	<u>РМБИЦ МЗ РТ</u>	4
<input type="checkbox"/>	1561-8641	<u>Вестник аритмологии</u>	<u>ИНКАРТ</u>	34
<input type="checkbox"/>	1609-0675	<u>Вестник Воронежского государственного университета. Серия: Химия. Биология. Фармация</u>	<u>ГОУ ВПО ВГУ</u>	9
<input type="checkbox"/>	1606-8157	<u>Вестник Ивановской медицинской академии</u>	<u>ГОУ ВПО ИвГМА Росздрава</u>	8
<input type="checkbox"/>		<u>Вестник Клинической больницы № 51</u>	<u>ФГУЗ «КБ № 51 ФМБА России»</u>	2
<input type="checkbox"/>	1818-7943	<u>Вестник Новосибирского государственного университета. Серия: Биология, клиническая медицина</u>	<u>НГУ</u>	12

<input type="checkbox"/>	2070-7940	<u>Вестник Росздравнадзора</u>	<u>ФГУ НЦЭСМП Росздравнадзора</u>	11
<input type="checkbox"/>		<u>Вестник службы крови России</u>	РОО «ОСТМ»	3
<input type="checkbox"/>	2070-478X	<u>Вестник экспериментальной и клинической хирургии</u>	<u>ВГМА им. Н.Н. Бур- денко</u>	4
<input type="checkbox"/>	1726-9768	<u>Детская онкология</u>	<u>РОНЦ им. Н.Н. Бло- хина РАМН</u>	6
<input type="checkbox"/>	2072-8107	<u>Детские инфекции</u>	<u>ДИАВАКС</u>	28
<input type="checkbox"/>	2073-6460	<u>Институт стоматологии</u>		8
<input type="checkbox"/>	0368-4814	<u>Казанский медицинский журнал</u>		42
<input type="checkbox"/>	1818-8338	<u>Клиницист</u>		2
<input type="checkbox"/>		<u>Клиническая фармакокинетика</u>	<u>Общество клиниче- ских исследователей</u>	2
<input type="checkbox"/>	1608-6228	<u>Кубанский научный медицинский вестник</u>	<u>ГОУ ВПО КМИ</u>	20
<input type="checkbox"/>	1999-3455	<u>Культура физическая и здоровье</u>	<u>ВГПУ</u>	9
<input type="checkbox"/>	2071-5315	<u>Лечебное дело</u>		7
<input type="checkbox"/>	1991-010X	<u>Мать и дитя в Кузбассе</u>	<u>ИД Медицина и Про- свещение</u>	17
<input type="checkbox"/>	1819-0901	<u>Медицина в Кузбассе</u>	<u>ИД Медицина и Про- свещение</u>	16
<input type="checkbox"/>	1607-0763	<u>Медицинская визуализация</u>	ООО «Видар»	17
<input type="checkbox"/>	1997-7689	<u>Медицинский альманах</u>	<u>ООО Эр Эм Би Си- Приволжье</u>	10
<input type="checkbox"/>	1999-6209	<u>Медицинский вестник Башкортостана</u>	<u>ГОУ ВПО БГМУ</u>	10
<input type="checkbox"/>	1727-818X	<u>Международный журнал интер- венционной кардиоангиологии =</u> <u>International Journal of Inter- ventional Cardioangiology</u>	<u>РНОИК</u>	11
<input type="checkbox"/>	1683-3295	<u>Нейрохирургия</u>	<u>Журнал Нейрохирургия</u>	18
<input type="checkbox"/>	1683-4100	<u>Обзоры по клинической фарма- кологии и лекарственной терапии</u>	<u>Издательство Н-Л</u>	21
<input type="checkbox"/>	1812-0555	<u>Общественное здоровье и здравоохранение</u>	АНОРЖ «Обществен- ное здоровье и здра- воохранение»	22
<input type="checkbox"/>	1818-8346	<u>Онкогематология</u>		1
<input type="checkbox"/>	1726-9776	<u>Онкоурология</u>		5
<input type="checkbox"/>	1680-6220	<u>Офтальмохирургия и терапия</u>	<u>Издательство Н-Л</u>	10
<input type="checkbox"/>	1681-3472	<u>Патология кровообращения и кардиохирургия</u>	<u>ННИИПК Росздрава</u>	19
<input type="checkbox"/>	0370-1069	<u>Проблемы особо опасных инфекций</u>	<u>Микроб</u>	15
<input type="checkbox"/>	1606-8181	<u>Психофармакология и биологиче- ская наркология</u>	<u>Архив</u>	16
<input type="checkbox"/>	1998-426X	<u>Радиационная гигиена</u>		7
<input type="checkbox"/>	1819-6446	<u>Рациональная фармакотерапия в кардиологии</u>		20

<input type="checkbox"/>	1992-7223	<u>Российские нанотехнологии</u>	<u>Парк-медиа</u>	18
<input type="checkbox"/>	1726-9784	<u>Российский биотерапевтический журнал</u>	<u>РОНЦ им. Н.Н. Блохина РАМН</u>	13
<input type="checkbox"/>	1998-8435	<u>Российский паразитологический журнал</u>		9
<input type="checkbox"/>	1995-0039	<u>Саратовский научно-медицинский журнал</u>	<u>СГМУ</u>	8
<input type="checkbox"/>	2072-0351	<u>Сахарный диабет</u>	<u>ФГУ Эндокринологический научный центр Росмедтехнологий</u>	15
<input type="checkbox"/>	1561-9125	<u>Успехи геронтологии</u>	<u>ООО Эскулап</u>	12
<input type="checkbox"/>	1811-0932	<u>Экологическая генетика</u>	<u>Издательство Н-Л</u>	22
<input type="checkbox"/>	1728-0869	<u>Экология человека</u>		57
<input type="checkbox"/>		<u>Экология. Серия аналитических обзоров мировой литературы</u>	<u>ГПНТБ СО РАН</u>	62

Прежде чем начинать работу в электронной библиотеке **elibrary.ru**, необходимо зайти на сайт **elibrary.ru** с одного из компьютеров академии и один раз заполнить регистрационную форму. Там нужно указать, в частности, логин и пароль, которые вы будете использовать для входа в библиотеку. В дальнейшем вы сможете входить в библиотеку с **любого** компьютера, подключенного к Интернету, используя указанные вами логин и пароль.

По всем вопросам, связанным с работой в электронной библиотеке eLIBRARY.RU, вас проконсультируют в отделе автоматизированного поиска информации (каб. 103, теплый переход между корпусами) или по телефону 731-69-17.

**Примечание: доступ к полным текстам статей из перечисленных в списке журналов открыт не полностью, тексты статей некоторых номеров недоступны для просмотра.*

День кафедры в библиотеке

Уважаемые сотрудники кафедр ЧелГМА!

Научная библиотека ЧелГМА предлагает вашему вниманию бесплатную форму группового информирования – **«День кафедры»**.

На этом мероприятии ведущие специалисты нашей библиотеки расскажут вам об услугах, которые библиотека предоставляет своим пользователям, об имеющихся в библиотеке информационных ресурсах, ознакомят вас с новыми поступлениями профильной литературы, а также с современными информационными технологиями, которые помогут вам в вашей профессиональной и научной деятельности.

Сложно переоценить важность проведения этого мероприятия по ряду причин. Во-первых, пользователи, которые нерегулярно следят за новостями научной библиотеки из-за дефицита свободного времени или по ряду других причин, нуждаются в информации о современных возможностях работы библиотеки по разным направлениям. Во-вторых, строгая ориентированность мероприятия на определенную группу пользователей предполагает наибольшую информативность именно для этой группы (в данном случае – специалистов конкретной кафедры) в отличие от такой формы работы, как массовое информирование.

Следующая причина, по которой необходима такая работа, – это обмен замечаниями и предложениями участников «Дня кафедры», учет которых предполагает улучшение качества библиотечного обслуживания в целом. И, кроме того, важным с психологической точки зрения представляется именно «живое», непосредственное, личное общение пользователей и ведущих специалистов библиотеки.

Если вы желаете сделать заявку на проведение «Дня кафедры», для согласования времени и места проведения данного мероприятия обращайтесь по телефонам 232-74-08, 731-69-17.

Библиотека в цифрах: итоги 2009 года

*Елена Юрьевна Санникова,
ведущий библиотекарь*

«Скажи мне, что ты читаешь, и я скажу, кто ты». Как только ни интерпретируют эту поговорку, но мы решили сформулировать ее именно так, и вот к чему. Есть такая традиция – к наступлению отчетного года публиковать статистические показатели работы. Говоря откровенно, тема эта сухая и совсем неинтересная. Но мы попробуем несколько по-иному взглянуть на данный вопрос, ведь за каждой цифрой статистического отчета стоят живые сотрудники библиотеки, выполняющие большую и трудоемкую работу.

Каждый библиотекарь (а их в научной библиотеке ЧелГМА 32), старается выполнить свою работу только на «отлично». Мы не хвастаемся своим трудом – мы им гордимся. Судите сами: за 2009 год услугами библиотеки воспользовались 7 286 читателей (по единому читательскому билету), и им было выдано 623 884 экземпляра документов. Таким образом, получается, что каждый час библиотека обслуживала 193 читателя! Те из читателей, кто обращался за помощью в справочно-библиографический отдел, тоже обязательно ее получали, цифры говорят сами за себя: 9 401 библиографическая справка в год.

Фонд библиотеки – отдельная тема. Каждый год он растет, ширится, пополняется, и на 1 января нового года составил 544 472 экземпляра, т. е. в течение 2009 года в фонд библиотеки влилось 22 666 экземпляров новых изданий.



Объем средств, поступивших из разных источников и потраченных на комплектование библиотечного фонда, составил 6 801 251 рубль. Из них 988 544 рубля стоила подписка на 294 названия периодических изданий. Следовательно, на комплектование из расчета на одного студента было затрачено 933 рубля.

Главное связующее звено нашей библиотеки – это каталог. С ним работают и сотрудники библиотеки, чьими руками он создается (за 2009 год было введено 23 687 новых библиографических записей, что составило примерно 95 записей ежедневно), и пользователи, которые в течение года 303 926 раз обратились к версии электронного каталога в режиме реального времени.

Мы стараемся, чтобы наша работа была видна и пользовалась спросом, поэтому в течение 2009 года читатели получили от библиотеки 431 информационное письмо по электронной почте с уведомлением об услугах библиотеки и о тех ресурсах, которые НБ ЧелГМА предоставляет своим пользователям. По итогам 2009 года около 1 085 пользователей обратились к электронным биомедицинским базам данных, которыми располагает научная библиотека.

Все приведенные количественные показатели отражают результаты повседневного труда библиотекарей. Эти цифры показывают, сколько кропотливой работы требуется для успешного развития библиотечного фонда, для создания современного, удобного в использовании справочно-библиографического аппарата, сколько внимания и времени уделяется каждому из наших пользователей.

И вся эта работа направлена на то, чтобы двери научной библиотеки всегда были радушно открыты для каждого читателя, чтобы каждый студент или преподаватель знал, что за качественной информацией нужно обращаться к профессионалам библиотечного дела.

Научная библиотека ЧелГМА сегодня:

- фонд – 544 472 экз.
- количество читателей по единому читательскому билету – 7 286
- количество посещений – 383 584
- книговыдача – 623 884 экз.
- количество записей в электронном каталоге – более 107 391
- штат сотрудников – 32 чел.

Российский индекс научного цитирования: актуальность и перспективы

*Анна Мироновна Ясинская,
зав. отделом автоматизированного поиска информации*

Индексом цитирования называется специализированная база данных, в которой собирается и обрабатывается полная библиографическая информация о журнальных статьях, аннотации и пристатейные списки цитируемой в статьях литературы. Такая база позволяет находить как публикации, цитируемые в отдельно взятой статье, так и публикации, цитирующие эту статью.

Для чего и как можно использовать индекс цитирования? Начнем с того, что ссылки являются очень удобным и полезным средством навигации. Несомненно, любому автору интересно знать, кто и в каком контексте процитировал его работу.

Но самое главное: на основе индекса цитирования рассчитываются показатели, используемые для оценки работы научных коллективов и отдельных ученых – такие как импакт-фактор.

На мировом рынке научной информации представлены два главных индекса цитирования: известный продукт Института научной информации в Филадельфии Web of Science, который покрывает более 8 700 изданий на английском и отчасти на немецком языках. И его конкурент, продукт компании Elsevier под названием «Scopus». Он обрабатывает более 15 000 действующих журналов. И в первом, и во втором явно доминируют публикации на английском языке.

Относительно небольшой процент российских журналов, представленных в зарубежных индексах цитирования, объясняется целым рядом объективных и субъективных причин, таких как языковой барьер, качество самих журналов, уровень их соответствия мировым стандартам (регулярность выхода, наличие пристатейной библиографии, срок от подачи статьи до ее публикации). Цитируемость также зависит от наличия и доступности полнотекстовых электронных версий журналов.

В связи с этим в нашей стране возникла необходимость создания собственной базы данных по лучшим российским научным журналам с возможностями поиска и работы с информацией, не уступающими известным зарубежным электронным информационным ресурсам.

«Российский индекс научного цитирования» (РИНЦ) был создан в 2005 году Научной электронной библиотекой в рамках конкурса, объявленного Федеральным агентством по науке и инновациям (Роснаука).

1 сентября 2008 года началось полномасштабное использование Российского индекса научного цитирования. С этого момента все издания Перечня ВАК должны быть зарегистрированы в Научной электронной библиотеке. Цель такой регистрации — фиксация ссылок на опубликованные работы и расчет импакт-фактора для ученых и научных изданий.

На сегодняшний день Российский индекс научного цитирования содержит 28 742 наименования журналов, из них российских журналов – 6 005,

общее число статей – 12 400 453, общее число пристатейных ссылок – 31 361 417.

РИНЦ – это многофункциональная информационная система, в которой обрабатывается библиографическая информация, аннотации и пристатейные списки цитирования из российских научных журналов. Поисковые и информационные сервисы эффективно реализуют различные виды поиска информации, анализируют и рассчитывают такие показатели, как число публикаций автора, число цитирований его публикаций, индекс Хирша, тематика публикаций автора, перечень журналов, в которых публиковался автор, список организаций, в которых выполнялись работы, список основных соавторов, распределение публикаций по годам.

Иногда приходится сталкиваться с мнением, что национальный индекс цитирования не нужен или даже вообще вреден, что бессмысленно поддерживать российские научные журналы, поскольку есть достаточное количество высокоимпактных зарубежных журналов, где могут опубликовать свои работы российские ученые, что все это приведет только к обособлению российской науки и ее окончательной деградации. Однако следует принять во внимание, что именно национальный индекс цитирования отражает уровень развития научной культуры нации, ее информационно-технологические возможности и интеллектуальный потенциал.

Многие знают, что найти аннотацию или полный текст статьи, опубликованной в каком-либо зарубежном издании, часто гораздо проще, чем в российском журнале. А если речь идет о выпуске российского журнала за прошлые годы, то в большинстве случаев это просто нереально – хотя бы потому, что их не существует в электронном виде. А если даже и существуют, то найти и эффективно работать с этой информацией сложно, поскольку она разбросана по сайтам многочисленных издательств научной периодики.

Таким образом, первая и важнейшая цель РИНЦ – ликвидация этого белого пятна, создание представительной и авторитетной библиографической базы данных по лучшим российским научным журналам с возможностями поиска и работы с информацией, не уступающими известным зарубежным электронным информационным ресурсам.

Кстати, речь идет не только о библиографической базе данных. Поскольку РИНЦ реализуется на платформе Научной электронной библиотеки, которая является крупнейшим российским агрегатором научной периодики, как российской, так и зарубежной, то библиографическая информация естественно дополняется и полными текстами статей. Все больше российских издательств, начав с размещения в РИНЦ библиографической информации, впоследствии приходят к выводу о целесообразности размещения и полных текстов в электронном виде. Уже сейчас на платформе eLIBRARY.RU доступно более 1,5 тысячи российских научных журналов в полнотекстовом виде, из которых более 700 находятся в открытом доступе, остальные доступны по подписке.

Итак, создание РИНЦ открывает широкий спектр возможностей для его использования в целях статистического анализа российской науки и образования.

И напоследок – еще один немаловажный момент. В соответствии с приказом Минобрнауки России, Минздравсоцразвития России и РАН от 3 нояб-

ря 2006 года надбавки стимулирующего характера научным работникам Российской академии наук распределяются пропорционально индивидуальным показателям результативности научной деятельности (ПРНД). С 2008 года при определении индивидуальных ПРНД научных работников учитывается их российский индекс цитирования.

Обращаем ваше внимание, что получить доступ к Российскому индексу научного цитирования может любой пользователь Интернета. Для этого необходимо зайти на сайт Научной электронной библиотеки (www.elibrary.ru), зарегистрироваться в ее базе данных, затем перейти в раздел «Индекс цитирования», где выбрать пункт «Поиск авторов», «Поиск журналов» или «Поиск организаций».

Сейчас публикации для РИНЦ поставляются издательствами. В 2010 году на платформе elibrary.ru стартует новый проект «Science Index». Цель проекта – дать возможность самим авторам править информацию о себе и своих публикациях, а также добавлять новые публикации, которых еще нет в базе данных. Мы обязательно оповестим вас, когда данный проект вступит в силу.

МЕДИЦИНСКИЕ ИНТЕРНЕТ-РЕСУРСЫ

Уважаемые пользователи, предлагаем вашему вниманию новую рубрику, в которой мы будем освещать Интернет-ресурсы, находящиеся в свободном доступе.



<http://www.minzdravsoc.ru/>

На сайте Минздравсоцразвития России можно ознакомиться со всеми значимыми социальными направлениями (здравоохранение, пенсионное обеспечение, трудовые отношения и др.). Сайт содержит банк документов Министерства здравоохранения и социального развития Российской Федерации. Предоставляет в открытом доступе приказы, нормативно-правовые и другие документы, аналитические обзоры, статистическую и справочную информацию, письма, стандарты, регламенты и другие материалы Минздравсоцразвития и его подведомственных организаций, а также относящиеся к сфере деятельности МЗСР нормативно-правовые и распорядительные документы, подписанные Президентом России, постановления и распоряжения Правительства РФ, совместные приказы ведомств. Публикация нормативно-правовых и иных документов на сайте носит справочно-информационный характер и не порождает правовых последствий.

Банк документов обновляется ежедневно.

На первой странице Банка документов список документов выведен по дате принятия в порядке убывания даты, напротив названия документа отображены сфера деятельности и ключевая тема, к которым он отнесен. Каждый документ представлен в текстовом формате – для просмотра в браузере и/или файлом для загрузки. Для распечатки материалов рекомендуется использовать версию для печати.

Чтобы найти документ, используйте форму поиска, размещенную в верхней части страниц Банка документов. Для формирования запроса достаточно одного выбранного или заполненного поля.

КНИГИ ДЛЯ ДУШИ

*Ведущая рубрики – Алина Николаевна Антипина,
зав. сектором каталогов*

Уважаемые читатели путеводителя, наше издание пополнилось новой рубрикой – «Книги для души». В ней мы будем рассказывать о наиболее популярных и интересных художественных произведениях из фонда научной библиотеки ЧелГМА.

Заметим, что наряду с медицинской литературой в нашей библиотеке имеются книги Я. Вишневского, Б. Вербера, Д. Брауна, М. Веллера, С. Лукьяненко, С. Довлатова, Д. Рубиной и многих других авторов, чьи имена сегодня широко известны и пользуются заслуженным вниманием читающей публики. В следующих выпусках мы планируем познакомить вас с их произведениями поближе.

Сегодня же хочется остановиться на творчестве польского писателя Януша Леона Вишневского. Он имеет докторские степени по информатике и



химическим наукам, и, по словам самого Вишневского, призвание его – молекулярная биология, а писательство – это хобби. Дебютировал в литературе нашумевшим романом «Одиночество в Сети». История виртуальной любви, ставшей реальностью. Книга входит в списки бестселлеров, выдержала множество переизданий. В 2006 году роман был экранизирован.

Популярная в наши дни тема любви в эпоху Интернета. Герои «Одиночества» встречаются в Интернет-чатах, обмениваются эротическими фантазиями, рассказывают истории из своей жизни, которые оказываются похлеще любого вымысла. Встретятся они в Париже, пройдя не через одно испытание, но главным испытанием для любви окажется сама встреча...

Очень пронзительный и эмоциональный роман. Мужчина-автор как никто другой зримо и правдиво передает душевные потрясения и боль главного героя. Одиночеством сквозит почти каждая страница.

Интересна книга будет тем, кому близко сетевое общение, да и не только пользователям Интернета. В душе каждого прочитавшего этот роман наверняка останется незабываемый след.

Говоря о романах Я. Вишневского, нельзя не упомянуть еще об одном смелом эксперименте – повести «Мартина». Она рождалась не в тиши писательского кабинета, а публично, в ходе обсуждения на студенческом Интернет-портале. Так на книжном рынке появилось уникальное произведение, выражающее душевные порывы сразу многих.

«Мартина» – повествование о любви здесь и сейчас, о настоящей дружбе, об одиночестве, о грехе, о смысле жизни и о счастье, за которым

не нужно ходить далеко. Стоит лишь протянуть руку – и оно окажется рядом с нами.

Писатель стал близок в основном женщинам-читательницам. Почему же популярность его довольно грустных сюжетов столь велика? Как считает автор, он просто хорошо понял и разложил по полочкам эмоциональную жизнь женщины, сумел достаточно точно и тонко передать все ее переживания и настроения в своих книгах.

Произведения Януша Вишневского стали своеобразной точкой отсчета, положившей начало новой любовной литературе – литературе о чувствах в век информационных технологий и Интернета.

КНИЖНЫЕ ПАМЯТНИКИ

Золотой фонд отечественной военно-медицинской литературы (к 65-летию Победы в Великой Отечественной войне)

*Ирина Николаевна Сережечкина,
зав. отделом книгохранения*

Минуло 65 лет со дня победоносного завершения Великой Отечественной войны – самой тяжелой и жестокой в отечественной истории XX века. Все дальше в прошлое уходят события тех лет, но в памяти никогда не изгладятся величие и героизм нашего народа, его беспримерное мужество и стойкость, позволившие одержать победу над фашизмом. Нам, уже правнукам, остается только благоговейно преклонить колени за тот многострадальный, нечеловеческий труд, за ту Великую победу!

В годы Великой Отечественной войны медицинские работники фронта и тыла проявляли массовый героизм. Ежедневно, спасая жизнь раненых, медики восполняли боевые потери, тем самым приближая день Победы. Не прекращалось и издание медицинской литературы, где обобщался опыт работы военных врачей. В редком фонде НБ ЧелГМА хранится более 100 монографий, изданных с 1941 по 1945 год.

Золотой фонд отечественной военно-медицинской литературы составляют труды Н.И. Пирогова, обобщающие его богатейший опыт военно-полевого хирурга и организатора военной медицины. В фонде НБ ЧелГМА представлены его работы в собрании сочинений.

Пирогов, Н.И. Собрание сочинений. В 8 т. Т. 1. Труды по экспериментальной и клинической хирургии (1832-1840) / Н.И. Пирогов; ред. 1-го тома И.Г. Руфанов; сост. А.М. Геселевич. – М.: Гос. изд-во мед. лит., 1957. – 236 с.



Иллюстрация из 1-го тома собрания сочинений Н.И. Пирогова

Рывлин, Я.Б. Повторные кровотечения при огнестрельных повреждениях: материалы Отечественной войны по данным Н-ского госпиталя / Я.Б. Рывлин; начальник военврач 2 р. А.И. Левин; военком ст. бат. комиссар Г.Л. Фридман; предисл. Главного хирурга Ленфронта бригаврача проф. П.А. Куприянова. – Л., 1942. – 56 с.

Когда открываешь эту книгу – сердце замирает. 1942 год, Ленинград – страшные блокадные дни. Великий повседневный труд каждого человека – вклад в Победу. Поэтому и посвящение здесь такое:

Городу Ленина – героическим ленинградцам посвящает автор.

В предлагаемом труде профессора Я.Б. Рывлина рассмотрены повторные кровотечения, поскольку они являются наиболее опасными осложнениями огнестрельных повреждений сосудов. В монографии подробно описаны меры и способы окончательной остановки кровотечения. Рассмотрены диагностика, клиника и техника оперативных вмешательств при повторных операциях. Приведены примеры жизненно опасных кровотечений и способы их устранения.

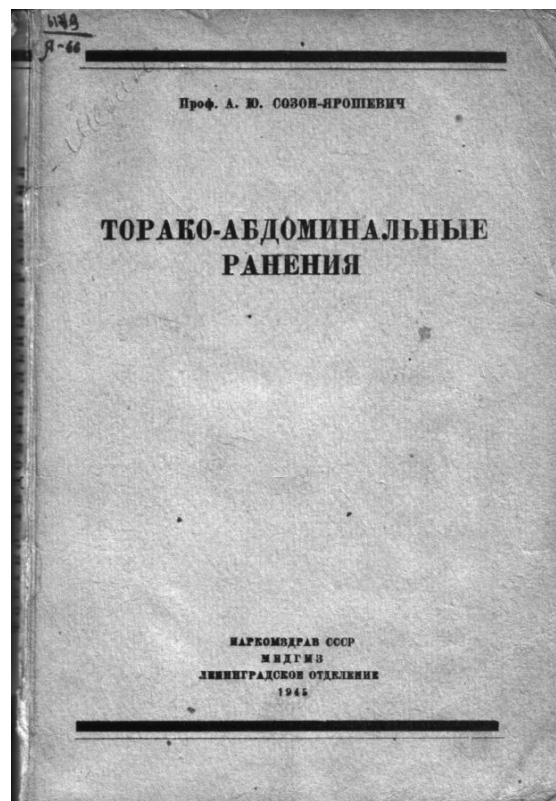
Весь изложенный материал – опыт работы автора во время первого года войны. В заключении дан список использованной литературы.

Созон-Ярошевич, А.Ю. Торако-абдоминальные ранения / А.Ю. Созон-Ярошевич. – Л., 1945. – 116 с.

Известно, насколько сложно и трудно лечение комбинированных ранений грудной и брюшной полостей. В начале Великой Отечественной войны процент раненых, которые погибали от торако-абдоминальных ранений, был достаточно высок. Вот поэтому профессор А.Ю. Созон-Ярошевич, ввиду важности изученных данных, включил весь опыт в лечении торако-абдоминальных ранений в монографию.

В работе рассмотрены 73 случая с торакально-абдоминальными ранениями (53 больных за 2 года войны, 23 больных за третий год войны). Автор проанализировал особенности торако-абдоминальных ранений, представил сложную хирургическую анатомию и клиническую картину ранений.

Все случаи ранений проиллюстрированы. В заключении дан подробный список использованной литературы.



Мурзин, А.Н. Комбинированные огнестрельные повреждения орбиты, носа и придаточных пазух / А.Н. Мурзин, Н.Н. Лозанов. – Казань, 1943. – 84 с.

Монография вышла в серии «В помощь госпитальному врачу». Авторы делятся опытом лечения больных, который накопился за истекший период Великой Отечественной войны. В брошюре изложены основные хирургические методы лечения, наиболее простые и оправдавшие себя в госпитальной практике. Рассмотрены вопросы диагностики. Работа снабжена черными рисунками и адресована широкому кругу врачей, привлеченных к лечению раненых.

БИБЛИОГРАФИЧЕСКИЙ УКАЗАТЕЛЬ КНИГ,
ПОСТУПИВШИХ В БИБЛИОТЕКУ

АКУШЕРСТВО

618/Н 52

Неотложные состояния в акушерстве и гинекологии. Диагностика и лечение: рук.; пер. с англ. П.И. Медведевой, под ред. М.А. Курцера. – М.: БИНОМ. Лаборатория знаний, 2009. – 499 с.: ил

Экземпляры: всего: 2 – ЧЗ(1), ХР(1)

АКУШЕРСТВО ПРАКТИЧЕСКОЕ

618.2/Г 96

Гуськова Н.А. Акушерство: учеб. для сред. мед. учеб. заведений; под ред. Н.А. Гуськовой. – СПб.: СпецЛит, 2008. – 527 с.: ил

Экземпляры: всего: 10 – КОЛ-Ж(10)

АЛЛЕРГОЛОГИЯ И ИММУНОЛОГИЯ

616/К 49

Клиническая аллергология и иммунология: рук. для практикующих врачей. – М.: «Миклош», 2009. – 432 с.

Экземпляры: всего: 2 – ЧЗ(1), ХР(1)

АНАТОМИЯ

611/С 38

Синельников Р.Д.

Атлас анатомии человека. В 4 т.: учеб. пособие / Р.Д. Синельников, Я.Р. Синельников, А.Я. Синельников. – 7-е изд., перераб. и доп. – М.: Новая волна: Издатель Умеренков

Т. 3: Учение о сосудах и лимфоидных органах. – 2010. – 216 с.: ил

Экземпляры: всего: 100 – ЧЗ(1), ХР(96), КОЛ-Ж(3)

611/С 38

Синельников Р.Д.

Атлас анатомии человека в 4 т. / Р.Д. Синельников, Я.Р. Синельников, А.Я. Синельников. – 7-е изд., перераб. – М.: Новая волна; Издатель Умеренков. – 2010

Т. 1: Учение о костях, соединении костей и мышцах. – 344 с.

Экземпляры: всего: 100 – ЧЗ(1), ХР(96), КОЛ-Ж(3)

611/С 38

Синельников Р.Д.

Атлас анатомии человека в 4 т.: учеб. пособие / Р.Д. Синельников, Я.Р. Синельников, А.Я. Синельников. – 7-е изд., перераб. – М.: Новая волна: Издатель Умеренков. – 2010

Т. 2: Учение о внутренностях и эндокринных железах. – 248 с.

Экземпляры: всего: 100 – ЧЗ(1), ХР(96), КОЛ-Ж(3)

АРИТМИИ СЕРДЕЧНЫЕ

616.1/Г 85

Гришкин Ю.Н. Дифференциальная диагностика аритмий. Атлас электрокардиограмм и внутрисердечных электрограмм с подробными комментариями: атлас. – 2-е изд., испр. и доп. – СПб.: Фолиант, 2009. – 488 с.

Экземпляры: всего: 1 – ЧЗ(1)

АСТМА БРОНХИАЛЬНАЯ

616/М 70

Мицкевич С.Э. Бронхиальная астма у детей. Диагностика, клиника, лечение, профилактика: учеб. пособие для послевузовского образования врачей. – Челябинск: ЧелГМА, 2009. – 56 с.

Экземпляры: всего: 103 – ЧЗ(1), ХР(102)

АТЕРОСКЛЕРОЗ

616/Д 48

Дислипидемии и атеросклероз. Биомаркеры, диагностика и лечение: рекомендовано методсоветом по направлению. – М.: ГЭОТАР МЕДИЦИНА, 2009. – 160 с. – (Б-ка врача-специалиста. Кардиология. Терапия)

Экземпляры: всего: 1 – ЧЗ(1)

БЕДСТВИЯ, АВАРИИ И КАТАСТРОФЫ

617/Х 50

Хирургия катастроф: учеб. для вузов. – М.: Академия, 2008. – 352 с. – (Высшее проф. образование)

Экземпляры: всего: 1 – ЧЗ(1)

БИБЛИОГРАФИЯ МЕДИЦИНСКАЯ

61/V11

Vademecum. Информационно-библиографический путеводитель. Вып. № 4(21): сборник. – Челябинск: ЧелГМА, 2009. – 64 с.

Экземпляры: всего: 12 – ЧЗ(1), ХР(5), СБО(2), РФ(2), ЧЗ-2(1), КОЛ-Ж(1)

БОЛИ

616.8/Б 79

Боль: рук. – М.: МЕДпресс-информ, 2009. – 304 с.: ил

Экземпляры: всего: 1 – ЧЗ(1)

ГЕМАТОЛОГИЧЕСКИЕ БОЛЕЗНИ

616/Н 52

Неотложные состояния в онкогематологии: учеб. пособие. – Нижний Новгород: Изд-во НижГМА, 2009.

Экземпляры: всего: 2 – ЧЗ(1), ХР(1)

ГИГИЕНА

613/Г 46

Гигиена: учеб. для вузов. – 2-е изд., перераб. и доп. – М.: ГЭОТАР-Медиа, 2009. – 608 с.

Экземпляры: всего: 100 – ЧЗ(1), ХР(99)

613.9/К 95

Кучма В.Р. Гигиена детей и подростков: учеб. для вузов. – М.: ГЭОТАР-Медиа, 2010. – 480 с.

Экземпляры: всего: 100 – ЧЗ(1), ХР(99)

ГИНЕКОЛОГИЧЕСКИЕ ХИРУРГИЧЕСКИЕ ОПЕРАЦИИ

618.1/Б 14

Баггиш, Майкл. Атлас анатомии таза и гинекологической хирургии: атлас. – London: Elsevier, 2009. – 1184 с.: ил

Экземпляры: всего: 1 – ЧЗ(1)

ГИНЕКОЛОГИЯ

618.1/Х 22

Харт Д. М. Гинекология. Иллюстрированное клиническое руководство: рук.; пер. с англ., под ред. В.Н. Прилепской. – М.: БИНОМ, 2009. – 464 с.: ил

Экземпляры: всего: 1 – ЧЗ(1)

ГЛАУКОМА

617.7/Р 49

Ри Дуглас Дж. Глаукома: атлас; пер. с англ., под ред. С.Э. Аветисова, В.П. Еричева. – М.: ГЭОТАР-Медиа, 2010. – 472 с.: ил. – (Атласы по офтальмологии)

Экземпляры: всего: 1 – ЧЗ(1)

ГОРОДСКОГО НАСЕЛЕНИЯ ЗДОРОВЬЕ

613.2/Г 72

Государственная политика здорового питания населения: задачи и пути реализации на региональном уровне: рук. для врачей. – М.: ГЭОТАР-Медиа, 2009. – 288 с.

Экземпляры: всего: 10 – ЧЗ(1), ХР(9)

ВЕНОЗНАЯ НЕДОСТАТОЧНОСТЬ

617/П 84

Профилактика венозных тромбозмболических осложнений в хирургической практике: учеб. пособие. – Челябинск: ЧелГМА, 2009. – 35 с.

Экземпляры: всего: 5 – ЧЗ(1), ХР(4)

ВНУТРЕННИЕ ОРГАНЫ

616/И 32

Избранные классификации внутренних болезней: учеб.-метод. пособие. – 2-е изд., доп. – Челябинск: Челябинская государственная медицинская академия, 2009. – 196 с.

Экземпляры: всего: 217 – ЧЗ(1), ХР(216)

ВОДОСНАБЖЕНИЕ

614.7/К 76

Кошелев Н.Ф. Гигиена водоснабжения войск: учеб. пособие. – 2-е изд., испр. и доп. – СПб.: Петроглиф, 2008. – 312 с.: ил

Экземпляры: всего: 5 – ЧЗ(1), ХР(4)

ВОЙНА

316/Г 61

Головин Н.Н. Наука о войне: избран. сочинения. – М.: Астрель, 2008. – 1008 с. – (социальная мысль России)

Экземпляры: всего: 1 – ЧЗ-2(1)

ВУЛЬВЫ БОЛЕЗНИ

618.1/К 30

Кауфман Р. Доброкачественные заболевания вульвы и влагалища: рук. – М.: БИНОМ, 2009. – 544 с.: ил

Экземпляры: всего: 1 – ЧЗ(1)

ГАСТРОЭНТЕРОЛОГИЯ

616.3/К 98

Кэмерон Джон. Л. Атлас оперативной гастроэнтерологии: научное издание; пер. с англ. под ред. А.С. Ермолова. – М.: ГЭОТАР-Медиа, 2009. – 560 с.

Экземпляры: всего: 2 – ЧЗ(1), ХР(1)

ГИГИЕНА

613/Г 46

Гигиена и экология человека: учеб. – 3-е изд. стереот. – М.: Издательский центр «Академия», 2008. – 304 с. – (Сред. проф. образование)

Экземпляры: всего: 20 – ЧЗ(1), ХР(2), КОЛ-Ж(17)

ГИНЕКОЛОГИЯ

618.1/Г 49

Гинекология: рук. для врачей. – М.: Литтерра, 2008. – 840 с.: ил

Экземпляры: всего: 2 – ЧЗ(1), ХР(1)

ГИПЕРТЕНЗИЯ

616/К 55

Кобалава Ж.Д. Артериальная гипертония. Ключи к диагностике и лечению: руководство. – М.: ГЭОТАР-Медиа, 2009. – 864 с. – (Библиотека врача-специалиста)

Экземпляры: всего: 1 – ЧЗ(1)

ДЕРМАТОЛОГИЯ

616.5/К 49

Клиническая дерматовенерология. В 2 т.: рук. для врачей / под ред. Ю.К. Скрипкина, Ю.С. Бутова. – М.: ГЭОТАР-Медиа. – 2009

Т. 2. – 928 с.

Экземпляры: всего: 5 – ЧЗ(1), ХР(4)

616.5/К 49

Клиническая дерматовенерология. В 2 т.: рук. для врачей / под ред. Ю.К. Скрипкина, Ю.С. Бутова. – М.: ГЭОТАР-Медиа. – 2009

Т. 1. – 720 с.

Экземпляры: всего: 5 – ЧЗ(1), ХР(4)

ДИАБЕТ САХАРНЫЙ

616.3/Г 68

Горева Е.А. Сахарный диабет у детей и подростков. Неотложная помощь: учеб. пособие для послевузовского образования врачей. – Челябинск: ЧелГМА, 2009. – 40 с.

Экземпляры: всего: 103 – ЧЗ(1), ХР(102)

ДИАБЕТИЧЕСКАЯ СТОПА

616.3/Г 80

Грекова Н.М. Диагностика и лечение синдрома диабетической стопы: учеб. пособие для системы послевузовского образования врачей (спец. хирургия). – Челябинск, 2010. – 112 с.

Экземпляры: всего: 119 – ЧЗ(1), ХР(118)

ДИАГНОСТИКА КОМПЬЮТЕРНАЯ

616/Г 35

Терновой С.К. Компьютерная томография: учеб. пособие для послевузовского образования. – М.: ГЭОТАР МЕДИЦИНА, 2009. – 176 с. – (Карманные атласы по лучевой диагностике / под ред. С.К. Тернового)

Экземпляры: всего: 10 – ЧЗ(1), ХР(9)

ЖЕЛУДКА ЯЗВА

616/А 94

Афендулов С.А. Хирургическое лечение больных язвенной болезнью: монография. – М.: ГЭОТАР МЕДИЦИНА, 2008. – 336 с. – (Актуал. вопросы медицины)

Экземпляры: всего: 3 – ЧЗ(1), ХР(2)

ЖЕЛТУХА НОВОРОЖДЕННЫХ

616.3/П 91

Пушкарева Ю.Э. Желтухи у новорожденных и детей раннего возраста: учеб. пособие для послевузовского образования врачей. – Челябинск: ЧелГМА, 2009. – 32 с.

Экземпляры: всего: 103 – ЧЗ(1), ХР(102)

ЖЕЛЧНОКАМЕННАЯ БОЛЕЗНЬ

616/Ж 52

Желчнокаменная болезнь: рук. – М.: ГЭОТАР МЕДИЦИНА, 2009. – 176 с. – (Библиотека врача-специалиста)

Экземпляры: всего: 2 – ЧЗ(1), ХР(1)

ЖИВОТНЫХ ВЗАИМООТНОШЕНИЯ

502/Е 72

Ермаков В.В. Геохимическая экология животных: научное издание. – М.: Наука, 2008. – 315 с.

Экземпляры: всего: 2 – ЧЗ(1), ХР(1)

ЗДРАВООХРАНЕНИЯ СЛУЖБ МАРКЕТИНГ

614.2/М 27

Маркетинговые исследования в здравоохранении: учеб. пособие для вузов. – М.: Авторская академия; Т-во науч. изданий КМК, 2008. – 209 с.

Экземпляры: всего: 2 – ЧЗ(1), ХР(1)

ЗУБНОГО РЯДА ФИЗИОЛОГИЯ

612/М 42

Медицинский вестник № 8 (160). Физиология челюстно-лицевой области: учеб. пособие. – Челябинск: ЧелГМА, 2009. – 136 с.

Экземпляры: всего: 1 – ЧЗ(1)

ИНФЕКЦИОННЫЕ БОЛЕЗНИ

616.9/А 92

Атлас детских инфекционных заболеваний: учеб. пособие. – М.: ГЭОТАР МЕДИЦИНА, 2009. – 496 с.

Экземпляры: всего: 3 – ЧЗ(1), ХР(2)

616.9/К 46

Кишкун А.А. Иммунологические исследования и методы диагностики инфекционных заболеваний в клинической практике: научное издание. – М.: Медицинское информационное агентство, 2009. – 712 с.

Экземпляры: всего: 2 – ЧЗ(1), ХР(1)

ИНФЕКЦИЯ ВНУТРИБОЛЬНИЧНАЯ

614/О-74

Осипова В.Л. Внутрибольничная инфекция: учеб. пособие. – М.: ГЭОТАР-Медиа, 2009. – 256 с.

Экземпляры: всего: 3 – ХР(3)

ИСКУССТВЕННОЕ ВСКАРМЛИВАНИЕ

613/У 34

Узунова А.Н. Вскармливание здорового ребенка первого года жизни: монография. – Челябинск: ЧелГМА, 2009. – 216 с.

Экземпляры: всего: 10 – ЧЗ(1), ХР(9)

ИСТОРИЯ АНТИЧНАЯ

1(3)/Э 66

Эннес, Джулия. Античная философия. Очень краткое введение: научно-популярная литература. – М.: АСТ: Астрель, 2009. – 192 с.: ил

Экземпляры: всего: 2 – ЧЗ-2(2)

КАРДИОЛОГИЯ

616/Ф 94

Функциональная диагностика в кардиологии: клиническая интерпретация: учеб. пособие для послевузовского образования. – М.: Практическая медицина, 2009. – 312 с.: ил

Экземпляры: всего: 1 – ЧЗ(1)

КАРИЕС ЗУБОВ

616.3/К 23

Кариес зубов: учеб. пособие. – М.: ГЭОТАР-Медиа, 2009. – 80 с. – (Актуал. вопросы медицины)

Экземпляры: всего: 3 – ЧЗ(1), ХР(2)

КОЛЕННОГО СУСТАВА АРТРОПЛАСТИКА ЗАМЕСТИТЕЛЬНАЯ

616/В 64

Возницкая О.Э. Восстановительное лечение при эндопротезировании коленного сустава: учеб. пособие. – Челябинск: ЧелГМА, 2009. – 82 с.

Экземпляры: всего: 67 – ЧЗ(1), ХР(66)

КОЛЕННЫЙ СУСТАВ

616/И 19

Иванников С.В. Лазерная артроскопическая хирургия. Дегенеративно-дистрофические поражения коленного сустава: к изучению дисциплины. – М.: БИНОМ. Лаборатория знаний, 2002. – 160 с.: ил

Экземпляры: всего: 10 – ЧЗ(1), ХР(9)

КОЛОРЕКТАЛЬНАЯ ХИРУРГИЯ

616/К 61

Колоректальная хирургия: рук. – М.: ГЭОТАР-Медиа, 2009. – 352 с. – (Рук. для специалистов хирургической практики)

Экземпляры: всего: 5 – ЧЗ(1), ХР(4)

КУЛЬТУРА

130/Б 90

Булгаков С.Н. Два града. Исследования о природе общественных идеалов: научное издание. – М.: Астрель, 2008. – 784 с. – (социальная мысль России)

Экземпляры: всего: 1 – ЧЗ(1)

ЛЕГКИХ БОЛЕЗНИ ОБСТРУКТИВНЫЕ

616/М 70

Мицкевич С.Э. Обструктивный синдром у детей: учеб. пособие для послевузовского образования. – Челябинск: ЧелГМА, 2009. – 36 с.

Экземпляры: всего: 103 – ЧЗ(1), ХР(102)

ЛИМБИЧЕСКАЯ СИСТЕМА

616.8/В 19

Василенко Ф.И. Очерки о дисфункции лимбической и вегетативной нервной системы и немедикаментозные методы их коррекции: монография. – 2-е изд., доп. – Челябинск: ЧелГМА, 2009. – 150 с.

Экземпляры: всего: 1 – ЧЗ(1)

МЕДИЦИНА КЛИНИЧЕСКАЯ

616/Ф 79

Форбс, Чарльз Д. Клиническая медицина: цветной атлас и учебник;

пер. с англ., под ред. В.А. Кокорина, Е.Т. Разумовой. – М.: Логосфера, 2009. – 544 с.: ил

Экземпляры: всего: 1 – ЧЗ(1)

МЕДИЦИНСКИЕ СПЕЦИАЛЬНОСТИ

616/В 49

Виноградов А.В. Дифференциальный диагноз внутренних болезней: учеб. пособие для мед. вузов. – 3-е изд., перераб. и доп. – М.: МИА, 2009. – 912 с.

Экземпляры: всего: 10 – ЧЗ(1), ХР(9)

МЕДСЕСТРИНСКИЙ УХОД

616/О-64

Организация специализированного сестринского ухода: учеб. пособие для мед. уч-щ и колледжей. – М.: ГЭОТАР-Медиа, 2009. – 464 с.: ил

Экземпляры: всего: 3 – ЧЗ(1), ХР(1), КОЛ-Ж(1)

МИОФАСЦИАЛЬНЫЕ БОЛЕВЫЕ СИНДРОМЫ

616.8/П 62

Послеоперационный болевой синдром у хирургических больных: учеб. пособие. – Челябинск: ЧелГМА, 2009. – 39 с.

Экземпляры: всего: 5 – ЧЗ(1), ХР(4)

МОЗГА ГОЛОВНОГО БОЛЕЗНИ

616/З-35

Зартор, Клаус. Лучевая диагностика. Головной мозг: рук.; пер. с англ. – М.: МЕДпресс-информ, 2009. – 320 с.: ил

Экземпляры: всего: 10 – ЧЗ(1), ХР(9)

МОЛОЧНОЙ ЖЕЛЕЗЫ НОВООБРАЗОВАНИЯ

618.1/Б 90

Булынский Д.Н. Современные технологии диагностики и лечения рака молочной железы: учеб. пособие для послевузовского образования; под ред. С.В. Яйцева. – Челябинск: ЧелГМА, 2009. – 83 с.

Экземпляры: всего: 67 – ЧЗ(1), ХР(66)

МОЧЕВАЯ СИСТЕМА

616.6/Р 15

Радионуклидная диагностика структурно-функциональных особенностей почек и верхних мочевых путей: учеб. пособие. – Челябинск: ЧелГМА, 2009. – 30 с.

Экземпляры: всего: 5 – ЧЗ(1), ХР(4)

МОЧЕПОЛОВОЙ СИСТЕМЫ ФИЗИОЛОГИЯ (ВНЕШ)

612/ 42

Медицинский вестник № 2 (165). Физиология мочевыделительной системы: учеб. пособие. – Челябинск: ЧелГМА, 2010. – 56 с.

Экземпляры: всего: 1 – ЧЗ(1)

НЕВРОЛОГИЯ

616.8/Ч-25

Частная неврология. Ситуационные задачи и тесты: учеб. пособие. – М.: МИА, 2009. – 264 с.

Экземпляры: всего: 2 – ЧЗ(1), ХР(1)

НЕОНАТОЛОГИЯ

616/Н 52

Неонатология: нац. рук. – М.: ГЭОТАР-Медиа, 2009. – 848 с. – (Национальный проект «Здоровье»)

Экземпляры: всего: 2 – ЧЗ(1), ХР(1)

НЕРВНОЙ СИСТЕМЫ БОЛЕЗНИ

616.8/К 64

Кондратьев А.Н. Неотложная нейротравматология: рук. – М.: ГЭОТАР МЕДИЦИНА, 2009. – 192 с. – (Библиотека врача-специалиста)

Экземпляры: всего: 1 – ЧЗ(1)

612.82/М 42

Медицинский вестник № 9 (161). Физиология высшей нервной деятельности: учеб. пособие; В.А. Плотникова. – Челябинск: ЧелГМА, 2009. – 88 с.

Экземпляры: всего: 1 – ЧЗ(1)

616.8/П 81

Пропедевтика нервных болезней. Ситуационные задачи и тесты: учеб. пособие. – М.: МИА, 2009. – 176 с.

Экземпляры: всего: 2 – ЧЗ(1), ХР(1)

НЕРВНОЙ СИСТЕМЫ ФИЗИОЛОГИЧЕСКИЕ ФЕНОМЕНЫ

612.8/М 42

Медицинский вестник № 3 (166). Физиология возбудимых тканей: учеб. пособие. – Челябинск: ЧелГМА, 2010. – 96 с.

Экземпляры: всего: 1 – ЧЗ(1)

НЕОТЛОЖНАЯ МЕДИЦИНА

616/Ф 33

Федоров И.А. Неотложная помощь в педиатрической практике: учеб. пособие для послевузовского образования врачей. – Челябинск: ЧелГМА, 2009. – 40 с.

Экземпляры: всего: 103 – ЧЗ(1), ХР(102)

ОРТОПЕДИЧЕСКАЯ СТОМАТОЛОГИЯ

616.3/Б 87

Брагин Е.А. Основы микропротезирования. Штифтовые конструкции зубных протезов, вкладки, виниры, искусственные коронки, декоративные зубные накладки: учеб. пособие. – М., 2009. – 508 с.: ил

Экземпляры: всего: 10 – ЧЗ(1), ХР(9)

616.3/И 35

Изготовление полностью съемных зубных протезов по методу Славичека: рук. – М.: ООО «Медицинская пресса», 2009. – 138 с.

Экземпляры: всего: 1 – ЧЗ(1)

ОТОРИНОЛАРИНГОЛОГИЧЕСКИЕ БОЛЕЗНИ**616/М 42**

Медицинский вестник № 10 (162). Оториноларингология ч. 1: учеб. пособие. – Челябинск: ЧелГМА, 2009. – 108 с.

Экземпляры: всего: 2 – ЧЗ(1), ХР(1)

616/М 42

Медицинский вестник № 11 (163). Оториноларингология ч. 2.: учеб. пособие. – Челябинск: ЧелГМА, 2009. – 76 с.

Экземпляры: всего: 2 – ЧЗ(1), ХР(1)

616/М 54

Методическое пособие по оториноларингологии для студентов медвузов, врачей-интернов и клинических ординаторов: учеб. пособие. – Челябинск: РИЦ «МЕВ», 2009. – 116 с.

Экземпляры: всего: 20 – ЧЗ(1), ХР(19)

616/О-85

Оториноларингология: тезисы лекций. – Челябинск: РИЦ «МЕВ», 2009. – 96 с.

Экземпляры: всего: 10 – ЧЗ(1), ХР(9)

ОФТАЛЬМОЛОГИЯ**617.7/Р 94**

Рыкун В.С. Избранные лекции по офтальмологии: учеб. пособие. – Челябинск: ЧелГМА, 2009. – 136 с.

Экземпляры: всего: 217 – ЧЗ(1), ХР(216)

617.7/П 25

Пенн Р. Окулопластика: атлас; пер. с англ. Т.В. Бакаевой, под ред. Я.О. Груши. – М.: ГЭОТАР МЕДИЦИНА, 2009. – 288 с. – (Атласы по офтальмологии)

Экземпляры: всего: 3 – ЧЗ(1), ХР(2)

ПАНКРЕАТИТ ОСТРЫЙ НЕКРОТИЗИРУЮЩИЙ**616/П 64**

Потемкин А.В. Актуальные проблемы диагностики и лечения острого панкреатита: учеб. пособие. – Челябинск: ЧелГМА, 2009. – 32 с.

Экземпляры: всего: 2 – ЧЗ(1), ХР(1)

ПАТОЛОГИЧЕСКИЕ СОСТОЯНИЯ, ПРИЗНАКИ БОЛЕЗНЕЙ И СИМПТОМЫ**616/Е 92**

Ефремов А.В. Патофизиология. Основные понятия: учеб. пособие; под

ред. А.В. Ефремова. – М.: ГЭОТАР МЕДИЦИНА, 2008. – 256 с.

Экземпляры: всего: 3 – ЧЗ(1), ХР(2)

ПАТОЛОГИЯ

616/М 34

Материалы для итогового контроля знаний по патофизиологии для студентов стоматологического и фармацевтического факультетов: учеб. пособие. – Челябинск: ЧелГМА, 2010. – 96 с.

Экземпляры: всего: 4 – ЧЗ(1), ХР(3)

ПЕДИАТРИЯ

616/Б 50

Берман Ричард Э.

Педиатрия по Нельсону. В 5 т.: рук. / Ричард Э. Берман, Роберт М. Клигман, Хол Б. Дженсон; пер. с англ., под ред. А.А. Баранова. – 17-е изд. – М.: Рид Элсивер

Т. 1. – 2009. – 824 с.

Экземпляры: всего: 2 – ЧЗ(1), ХР(1)

616/Б 50

Берман Ричард Э.

Педиатрия по Нельсону. В 5 т.: рук. / Ричард Э. Берман, Роберт М. Клигман, Хол Б. Дженсон; пер. с англ., под ред. А.А. Баранова. – 17-е изд. – М.: Рид элсивер

Т. 2. – 2009. – 992 с.

Экземпляры: всего: 2 – ЧЗ(1), ХР(1)

616/Б 50

Берман Ричард Э.

Педиатрия по Нельсону. В 5 т.: рук. / Ричард Э. Берман, Роберт М. Клигман, Хол Б. Дженсон; пер. с англ., под ред. А.А. Баранова. – 17-е изд. – М.: Рид Элсивер

Т. 3. – 2009. – 1184 с.

Экземпляры: всего: 2 – ЧЗ(1), ХР(1)

616/Б 50

Берман Ричард Э.

Педиатрия по Нельсону. В 5 т.: рук. / Ричард Э. Берман, Роберт М. Клигман, Хол Б. Дженсон; пер. с англ., под ред. А.А. Баранова. – 17-е изд. – М.: Рид Элсивер

Т. 4. – 2009. – 1112 с.

Экземпляры: всего: 2 – ЧЗ(1), ХР(1)

616/Б 50

Берман Ричард Э.

Педиатрия по Нельсону. В 5 т.: рук. / Ричард Э. Берман, Роберт М. Клигман, Хол Б. Дженсон; пер. с англ., под ред. А.А. Баранова. – 17-е изд. – М.: Рид Элсивер

Т. 5. – 2009. – 688 с.

Экземпляры: всего: 2 – ЧЗ(1), ХР(1)

ПЛАВАНИЕ

615/О-46

Оздоровительное, лечебное и адаптивное плавание: учеб. пособие. – 2-е изд., стер. – М.: Издательский центр «Академия», 2008. – 432 с. – (Высшее проф. образование)

Экземпляры: всего: 3 – ЧЗ(1), ХР(2)

ПОДЖЕЛУДОЧНОЙ ЖЕЛЕЗЫ БОЛЕЗНИ

616.3/Б 43

Белобородов В.А. Частная хирургия гепатопанкреатобилиарной зоны: монография. – Иркутск, 2010. – 312 с.

Экземпляры: всего: 1 – ЧЗ(1)

ПОЛОВЫМ ПУТЕМ ПЕРЕДАВАЕМЫЕ БОЛЕЗНИ

579/М 42

Медицинский вестник № 7 (152). Микробиология: учеб. пособие. – Екатеринбург

Вып 8: Возбудители инфекционных заболеваний, передаваемых половым путем. – 2008. – 36 с.

Экземпляры: всего: 5 – ЧЗ(1), ХР(4)

ПРЕДСТАТЕЛЬНОЙ ЖЕЛЕЗЫ БОЛЕЗНИ

616.6/Р 61

Родоман В.Е. Заболевания предстательной железы: рук. для врачей. – М.: МИА, 2009. – 672 с.

Экземпляры: всего: 1 – ЧЗ(1)

ПРЕДСТАТЕЛЬНОЙ ЖЕЛЕЗЫ НОВООБРАЗОВАНИЯ

Т 81

Тузов Д.Ю. Клиническое значение полиморфизма гена 5 α -редуктазы и гена андрогенорецепторов при раке предстательной железы: ГУ МОНИКИ им. М.Ф. Владимирского. – М., 2010. – 26 с.

Экземпляры: всего: 1 – ХР(1)

ПРИНЯТИЯ РЕШЕНИЙ ТЕХНОЛОГИЯ, АНАЛИЗ МЕТОДОВ

614.1/К 49

Клинико-экономический анализ: научное издание. – М.: Ньюдиамед, 2008. – 778 с.

Экземпляры: всего: 5 – ХР(5)

ПРОФИЛАКТИКА МЕДИЦИНСКАЯ

614/М 42

Медицинская профилактика. Современные технологии: рук. – М.: ГЭОТАР МЕДИЦИНА, 2009. – 232 с.

Экземпляры: всего: 3 – ЧЗ(1), ХР(2)

ПСИХОЛОГИЧЕСКАЯ ТЕОРИЯ

159.9/3-23

Залевский Г.В. Краткий русско-англо-немецкий словарь по психологии: с указ. англ. и нем. терминов. Ок. 3 500 терминов. – М.: Academia, 2004. – 224 с.

Экземпляры: всего: 60 – ЧЗ(1), ХР(59)

ПСИХОЛОГИЯ ТРУДА

130.2/Д 13

Давыдов Ю.Н. Труд и искусство: избран. сочинения. – М.: Астрель, 2008. – 670 с. – (социальная мысль России)

Экземпляры: всего: 1 – ЧЗ-2(1)

РАНЫ И ТРАВМЫ

616.7/К 73

Котельников Г.П. Закрытые травмы конечностей: рук. – М.: ГЭОТАР МЕДИЦИНА, 2009. – 496 с. – (Библиотека врача-специалиста)

Экземпляры: всего: 2 – ЧЗ(1), ХР(1)

СЕМЕЙНЫЕ ОТНОШЕНИЯ

347.6/К 78

Красильников И.Б. Семейное право: учеб. пособие. – М.: ФОРУМ, 2009. – 176 с. – (Проф. образование)

Экземпляры: всего: 4 – ЧЗ(1), ХР(3)

СОЦИОЛОГИЯ

316.3/С 60

Солнцев С.И. Общественные классы: научное издание. – М.: Астрель, 2008. – 635 с. – (социальная мысль России)

Экземпляры: всего: 1 – ЧЗ(1)

316.7/С 65

Сорокин П.А. Социальная и культурная динамика: научное издание. – М.: Астрель, 2006. – 1176 с.: ил. – (социальная мысль России)

Экземпляры: всего: 1 – ЧЗ(1)

СТАТИСТИЧЕСКАЯ ОБРАБОТКА ДАННЫХ

614.1/М 62

Миняева О.А. Анализ и статистическая обработка экспериментальных данных: учеб. пособие; под ред. А.А. Болотова. – Челябинск: ЧелГМА, 2009. – 95 с.

Экземпляры: всего: 83 – ЧЗ(1), ХР(82)

СТОМАТОГНАТИЧЕСКИЕ БОЛЕЗНИ

616.3/Н 19

Назаров В.М. Нейростоматология: учеб. пособие; В.Д. Трошин, А.В. Степанченко. – М.: Издательский центр «Академия», 2008. – 256 с. – (Высшее проф. образование)

Экземпляры: всего: 5 – ЧЗ(1), ХР(4)

СТОМАТОЛОГИЯ ЛЕЧЕБНО-ВОССТАНОВИТЕЛЬНАЯ

616/Б 82

Борисенко А.В.

Секреты терапевтической стоматологии. В 4 т.: учеб. пособие / А.В. Борисенко. – М.: МЕДпресс-информ

Т. 1: Фантомный курс. – 2009. – 320 с.: ил

Экземпляры: всего: 10 – ЧЗ(1), ХР(9)

616/Н 63

Николаев А.И. Фантомный курс терапевтической стоматологии: учеб. пособие. – М.: МЕДпресс-информ, 2009. – 432 с.: ил

Экземпляры: всего: 10 – ЧЗ(1), ХР(9)

СУДЕБНАЯ МЕДИЦИНА

340.6/С 89

Судебная медицина: учеб. пособие. – 2-е изд., испр. и доп. – М.: ГЭОТАР МЕДИЦИНА, 2009. – 160 с.

Экземпляры: всего: 5 – ЧЗ(1), ХР(4)

ТЕРАПИЯ (ДИСЦИПЛИНА)

616/Ш 95

Шулутко Б.И. Стандарты диагностики и лечения внутренних болезней: производственно-практическое издание. – 5-е изд., доп. и перераб. – СПб.: ООО «Медкнига ЭЛБИ-СПб», 2009. – 699 с.

Экземпляры: всего: 2 – ЧЗ(1), ХР(1)

ТЕХНОЛОГИЯ ФАРМАЦЕВТИЧЕСКАЯ

615/О-65

Орехов С.Н. Фармацевтическая биотехнология: учеб. пособие; под ред. В.А. Быкова, А.В. Катлинского. – М.: ГЭОТАР-Медиа, 2009. – 384 с.

Экземпляры: всего: 5 – ЧЗ(1), ХР(4)

ТРАВМАТОЛОГИЯ

617/Т 65

Травматология и ортопедия: учеб. для вузов. – 2-е изд., перераб. и доп. – М.: Академия, 2008. – 624 с. – (Высшее проф. образование)

Экземпляры: всего: 1 – ЧЗ(1)

ТРУДОВАЯ ДИСЦИПЛИНА

349.2/П 16

Панина А.Б. Трудовое право: учеб. пособие. – 3-е изд., перераб. и доп. – М.: ФОРУМ – ИНФРА-М, 2008. – 304 с. – (Проф. образование)

Экземпляры: всего: 3 – ЧЗ(1), ХР(2)

УЛЬТРАСОНОГРАФИЯ

616/Н 31

Насникова И.Ю. Ультразвуковая диагностика: учеб. пособие для после-вузовского образования. – М.: ГЭОТАР-Медиа, 2010. – 176 с.: ил. – (Кар-

манные атласы по лучевой диагностике / под ред. С.К. Тернового)

Экземпляры: всего: 10 – ЧЗ(1), ХР(9)

УРОЛИТИАЗ

616.6/Ч-58

Чиглинецв А.Ю. Диетотерапия при мочекаменной болезни: учеб. пособие. – Челябинск, 2008. – 28 с.

Экземпляры: всего: 10 – ЧЗ(1), ХР(9)

УХО СРЕДНЕЕ

616/Т 62

Тос, Мирко

Руководство по хирургии среднего уха. В 4 т.: пособие / Мирко Тос; пер. с англ. А.В. Давыдова; под ред. А.В. Старохи. – Томск: Сибирский гос. мед. ун-т. – 2005

Тос, Мирко. **Т. 2:** Хирургия сосцевидного отростка и реконструктивные операции. – 436 с.: ил

Экземпляры: всего: 2 – ЧЗ(1), ХР(1)

УХОД ЗА БОЛЬНЫМ

616/Т 88

Туркина Н.В. Общий уход за больными: учеб. пособие. – М.: Товарищество науч. изд. КМК, 2007. – 550 с.

Экземпляры: всего: 50 – ЧЗ(1), ХР(49)

ФАРМАКОГНОЗИЯ

615/С 17

Самылина И.А. Атлас лекарственных растений и сырья: учеб. пособие по фармакогнозии. – М.: Авторская академия; Т-во науч. изданий КМК, 2008. – 318 с.

Экземпляры: всего: 5 – ЧЗ(1), ХР(4)

ФАРМАЦИЯ

615.1/Б 89

Брылова Л.С. Методические указания по производственной практике по управлению и экономике фармации: учеб. пособие для студентов 5-го курса. – Челябинск: ЧелГМА, 2009. – 35 с.

Экземпляры: всего: 83 – ЧЗ(1), ХР(82)

ФЕМИНИЗМ

316/Е 78

Ерохина Л.Д. Гендерология и феминология: учеб. пособие. – М.: Флинта, Наука, 2009. – 384 с.

Экземпляры: всего: 1 – ЧЗ(1)

ФИЗИЧЕСКАЯ КУЛЬТУРА ЛЕЧЕБНАЯ

615.8/Л 53

Лечебная физическая культура: учеб. для вузов. – М.: Академия,

2009. – 416 с. – (Высшее проф. образование)
Экземпляры: всего: 3 – ЧЗ(1), ХР(2)

ФИЛОСОФИЯ

1/Л 37

Левицкий С.А. Трагедия свободы: избр. произведения. – М.: Астрель, 2008. – 992 с. – (социальная мысль России)
Экземпляры: всего: 1 – ЧЗ(1)

ХИМИЯ АНАЛИТИЧЕСКАЯ

543/Х 20

Харитонов Ю.Я. Аналитическая химия. Практикум: учеб. пособие. – М.: ГЭОТАР МЕДИЦИНА, 2009. – 296 с.
Экземпляры: всего: 2 – ЧЗ(1), ХР(1)

ШЕЙКА МАТКИ

618.1/П 52

Полонская Н.Ю. Профилактические осмотры и цитологический скрининг шейки матки: учеб. пособие для послевузовского образования. – М.: Академия, 2008. – 80 с. – (Высшее проф. образование)
Экземпляры: всего: 10 – ЧЗ(1), ХР(9)

ШИЗОФРЕНИЯ

616.8/С 77

Старицын А.С. Конституциональная теория шизофрении: монография. – Челябинск: Изд-во «Рекпол», 2010. – 71 с.
Экземпляры: всего: 1 – ЧЗ(1)

ЩИТОВИДНОЙ ЖЕЛЕЗЫ БОЛЕЗНИ

616.4/Г 68

Горева Е.А. Заболевания щитовидной железы и паращитовидных желез у детей и подростков: учебное пособие. – Челябинск: ЧелГМА, 2009. – 36 с.
Экземпляры: всего: 103 – ЧЗ(1), ХР(102)

ЭКОЛОГИЯ

614/М 42

Медицинская экология: учеб. пособие для вузов. – 2-е изд., перераб. и доп. – М.: Издательский центр «Академия», 2008. – 208 с. – (Высшее проф. образование)
Экземпляры: всего: 3 – ЧЗ(1), ХР(2)

ЭНДОКРИННОЙ СИСТЕМЫ БОЛЕЗНИ

612/М 42

Медицинский вестник № 1 (164). Физиология нейроэндокринной системы: учеб. пособие. – Челябинск: ЧелГМА, 2010. – 64 с.
Экземпляры: всего: 1 – ЧЗ(1)

616/К 17

Калинин А.П. Неврологические расстройства при эндокринных заболеваниях: рук. для врачей. – 2-е изд., перераб. и доп. – М.: Медицинское информационное агентство, 2009. – 488 с.

Экземпляры: всего: 2 – ЧЗ(1), ХР(1)

ЭНДОКРИНОЛОГИЯ

616/Э 64

Эндокринология по Вильямсу. Заболевания коры надпочечников и эндокринная артериальная гипертензия: рук.; пер. с англ., под ред. И.И. Дедова, Г.А. Мельниченко. – М.: Рид Элсивер, 2010. – 208 с.

Экземпляры: всего: 1 – ЧЗ(1)

616.4/К 35

Кеннеди, Лу. Диагностика и лечение в эндокринологии. Проблемный подход: рук.; пер. с англ., под ред. В.В. Фадеева. – М.: ГЭОТАР-Медиа, 2010. – 304 с.

Экземпляры: всего: 1 – ЧЗ(1)

ЭПИЛЕПСИЯ

616/К 44

Киссин М.Я. Клиническая эпилептология: рук. – М.: ГЭОТАР-Медиа, 2009. – 256 с.: ил. – (Библиотека врача-специалиста)

Экземпляры: всего: 2 – ЧЗ(1), ХР(1)

ЯЗЫКОЗНАНИЕ

802/М 91

Муравейская М.С. Английский язык для медиков: учеб. пособие. – 10-е изд. – М.: Флинта, Наука, 2010. – 384 с.

Экземпляры: всего: 50 – ЧЗ(1), ХР(49)

807/Ч-49

Чернявский М.Н. Латинский язык и основы медицинской терминологии: учеб. – 3-е изд., испр. и доп. – М.: ШИКО, 2008. – 448 с. – (Учеб. лит. для студ. мед. вузов)

Экземпляры: всего: 100 – КОЛ-Ж(5), ХР(95)

ЯИЧНИКИ

618/Н 19

Назаренко Т.А. Стимуляция функции яичников: монография. – 2-е изд. – М.: МЕДпресс-информ, 2009. – 272 с.: ил

Экземпляры: всего: 1 – ХР(1)

VADEMECUM

Информационно-библиографический путеводитель

Вып. № 1 (22)

Изд-во «Челябинская государственная медицинская академия»
454092, г. Челябинск, ул. Воровского, 64

Подписано в печать . Отпечатано в ПЦ «ПРИНТМЕД».
Формат 64x86 1/16. Бумага 80 г/м². Гарнитура Arial. Усл.-печ. л. .
Печать на ризографе. Тираж 100. Заказ .